

Liebe Schülerinnen und Schüler,

hier sind die **Projektangebote** für unsere Projektstage in diesem Schuljahr (3.-5.7.2024).
Ihr findet sie (1) in der Aula als Aushang und als Datei (2) in den News in Sdwi, (3) in itslearning im Kurs „Projektstage“ und (4) auf der Homepage.

Vom **29.1. bis zum 8.2.** findet die **Wahl** der Projekte statt.
Bitte beachtet, dass am Freitag, 9.2., schulfrei ist und daher die Wahlen bis zum Donnerstag vorher erledigt sein müssen!

Die Klassen- bzw. Stammkursleiter haben eine **Einwahlliste**.
In diese trägt bitte für Euch **5 verschiedene Wünsche** ein, beachtet dabei die Jahrgangsstufen-Einschränkungen. Die für Euch möglichen, d.h. wählbaren Projekte stehen auch am Rand der Einwahlliste.

Wer weniger als 5 Wünsche oder gleiche Wünsche mehrfach einträgt oder die Jahrgangsstufen-Beschränkung nicht berücksichtigt, muss damit rechnen, beliebig irgendwo eingeteilt zu werden.

Wir tun unser Bestes, um Eure Wünsche zu erfüllen, können aber nicht garantieren, dass das gelingt.

Viel Spaß bei der Wahl, das Angebot ist groß und sehr vielfältig!

Das Organisationsteam (Bch, Hei, Kem, Kol, Mlr, Nie, Shl)

Jgst. 7-9

Projekt-Nr.

1

Leitung: Herr Simon

Schüler als Helfer: ---

Projekttitle: Die Geschichte der Videospiele

Nähere Beschreibung des Projekts

Menschen auf der ganzen Welt beschäftigen sich tagtäglich mit Videospiele. Doch wie hat das Ganze eigentlich angefangen und wie wird es zukünftig weitergehen?

Wir beschäftigen uns in diesem Projekt mit genau diesen Fragen und wandeln auf den Spuren erfolgreicher Spieleunternehmen. Dabei werden u.a. auch die bekanntesten Videospielekonsolen in den Blick genommen.

Notwendiges Material / Voraussetzungen / Kosten

- Material zur Erstellung von Notizen/Plakaten (z.B. Buntstifte, Kleber, Schere, Papier usw.)
- nach Möglichkeit Konsolen, Spiele etc. zu Anschauungszwecken
- Kosten: keine

Jgst. 6-12

Projekt-Nr.

2

Leitung: Frau Zahn

Helferinnen: Marie Rottke (8c), Anna Maria Gläßer (8d)

Projekttitle: Islandpferde

Nähere Beschreibung des Projekts

Drei Vormittage lang könnt ihr selbst auf dem Islandpferdehof in Homberg (bei Rehe) das Verhalten von Pferden beobachten, Bodenarbeit machen und reiten. Ulrike Ketter, Reitlehrerin (IPZV), Pferdezüchterin und Biologin, wird die Leitung übernehmen.

Heute ist der Isländer bei uns eines der beliebtesten Reitpferde, besonders fürs Freizeitreiten. War das schon immer so? Wann und warum kam das Islandpferd überhaupt nach Deutschland? Vor einigen Jahrzehnten wurde es vor allem als Nutztier gehalten. Was hat sich daran im Laufe der Jahre verändert? Welche besondere Gangart der Isländer zu bieten hat, wie er artgerecht gehalten wird und warum er als Pferd bezeichnet wird, obwohl er Ponygröße hat...: Mit diesen Themen und anderen mehr dürft ihr euch vor Ort befassen.

Notwendiges Material / Voraussetzungen / Kosten

Ein wenig Reiterfahrung ist empfehlenswert, aber nicht unbedingt notwendig. Wetterfeste, bequeme Kleidung wird gebraucht, spezielle Reitbekleidung ist nicht erforderlich.

Ein Reithelm oder Fahrradhelm muss mitgebracht werden.

Das Projekt beginnt morgens und endet mittags jeweils am Pferdehof in Homberg.

Der **Transport** nach Homberg und zurück muss deshalb von euch bzw. euren Eltern selbstständig organisiert werden, eventuell sind Fahrgemeinschaften möglich.

Kosten: 15€ pro Person

Jgst. 7-12

Projekt-Nr.

3

**Leitung: Herr Thielecke &
DLRG Westerburg e.V.
Maxi Lauda, Marvin Kahl (Abi 2023)**

Schüler als Helfer: ---

Projekttitle: „BAYWATCH – Wasserrettung der DLRG“

Nähere Beschreibung des Projekts

Interessierst Du Dich für die Rettungsschwimmer und bist bereit für spannende Action am und im Wasser? Dann bist Du hier genau richtig! In diesem Projekt geht es um:

- Die Geschichte der DLRG sowie Aufbau und Aufgaben
- Die verschiedenen Fachbereiche: Boot, Strömungsrettung, Tauchen und Wasserrettungsdienst
- Verschiedene Rettungstechniken, Griffe, Geräte sowie die praktische Anwendung im Wasser
- Anschauungsbeispiele der örtlich ansässigen DLRG Westerburg (Einsatzfahrzeuge, Rettungsmittel, Einsatzklamotten, etc.)

Haben wir Dein Interesse geweckt? Dann melde Dich für unser Projekt an!

Notwendiges Material / Voraussetzungen / Kosten

- Schwimmbekleidung für das Freibad sowie die Krombachtalsperre bei Mademühlen / Rehe
- Grundlegende Schwimmfertigkeiten sind von Vorteil
- Fahrtmöglichkeit am zweiten Tag des Projektes zur Krombachtalsperre; es erfolgt kein gesammelter Transport von der Schule aus! (Adresse: Campingplatz 1, 56479 Rehe)
- Kosten: Eintritt Freibad für den ersten Tag (Jugendliche: 3,50€, Erwachsene: 4,50€)

Jgst. 8-12

Projekt-Nr.

4

Leitung: Benjamin Wisser / Lena Kloft
(Sportstudenten in Köln, Abi 2020 am KAG)

Schüler als Helfer: ---

Projekttitle: Gesundheit – Was man über Bewegung und Ernährung wissen sollte (und wie ein gesunder (Schul-)Alltag aussehen kann).

Nähere Beschreibung des Projekts

Wir werden gemeinsam notwendiges Wissen über Bewegung und Ernährung in Theorie und Praxis erarbeiten und dabei untersuchen, wie gesund euer (Schul-)Alltag ist und was wir gemeinsam verändern können.

Notwendiges Material / Voraussetzungen / Kosten

Laptop oder iPad (kein Muss); 2-3 Euro zum Kochen

Jgst. 5-12



Projekt-Nr.

5

**Leitung: Frau Maschel, Frau Krämer,
Frau Gwosdz**

Schüler als Helfer: ---

Projekttitle: #EscapeSchoolRoom

Nähere Beschreibung des Projekts

Wir werden gemeinsam einen eigenen *Real Life Escape Room* mit Geschichten und Rätseln rund um unsere Schule zusammenstellen, mit dem Ziel, dass andere ihn tatsächlich spielen können.

Notwendiges Material / Voraussetzungen / Kosten

Willkommen sind vor allem kreative Schüler mit Interesse am Rätseln und Knobeln.
Benötigt werden Bastelmaterialien (Schere, Kleber, Pappe...).

Jgst. 5-6

Projekt-Nr.

6

Leitung: Frau M. Kempf, Frau Schätzel

Schüler als Helfer: ---

**Projekttitle: Held*innen gibt es überall...
Von starken Mädels, Supermännern und
krassen Charakteren...**

Nähere Beschreibung des Projekts

Habt ihr Lust, kreativ und fantasievoll mit Heldengeschichten umzugehen mit dem Ziel, eigene Szenen einem gespannten Publikum vorzuspielen? Dann seid ihr in diesem Projekt richtig!

Notwendiges Material / Voraussetzungen / Kosten

Stifte, Poster, Pappe und gute Ideen

Anfallende Kosten: keine

Jgst. 5-6

Projekt-Nr.

7

Leitung: Frau Kolb, Frau Euler

Schüler als Helfer: ---

Projekttitle: American Sports

Nähere Beschreibung des Projekts

Wir möchten mit euch in die Welt des Sports an amerikanischen Highschools eintauchen. Dabei werden wir im praktischen Teil die drei beliebtesten „Großen Sportspiele“ der amerikanischen Highschool-Schüler (Flag-Football, Basketball und Baseball) in Form von Übungs- und Spielreihen ausprobieren und uns im Rahmen eines sportartübergreifenden Schleifchen-Turniers miteinander messen. Daneben werden wir auch „Kleine Spiele“ kennenlernen, die bei amerikanischen Kindern und Jugendlichen beliebt sind.

Darüber hinaus werden wir uns auch mit dem Hintergrund der drei Sportspiele beschäftigen und dabei neben dem spezifischen Vokabular auch ihre wichtigsten Regeln erarbeiten und uns neben Spielfilmen zum Thema auch mit den Topstars der jeweiligen Sportarten beschäftigen.

Notwendiges Material / Voraussetzungen / Kosten

Voraussetzungen: Spaß an Sport und Bewegung

Material: Sportkleidung und Sportschuhe (für drinnen und draußen), Essen, Getränke

Kosten: 2€ (Materialkosten für Plakate, Preise, etc)

Jgst. 9-12

Projekt-Nr.

8

Leitung: Frau Keller, Frau Zimmer

Schüler als Helfer: Lina Müller (12DL2)

**Projekttitle: Kampagne *Klar im Kopf* –
Gestaltung von Postern zum Thema
Drogen- und Alkoholprävention**

Nähere Beschreibung des Projekts

Wir fahren in die Klinik nach Vielbach und treffen dort suchtkranke Menschen, die über ihren Weg in und den schweren Ausstieg aus der Sucht berichten.

Am zweiten Tag entwerfen wir gemeinsam Poster für eine Kampagne zum Thema Suchtprävention. Schüler/-innen, die gerne kreativ tätig sind, zeichnen oder Spaß am Spielen mit Sprache haben, sind herzlich willkommen.

Dritter Tag: Aufbau des Cocktailstandes, denn am Schulfest bieten die Jungscouts für Suchtprävention wieder alkoholfreie Cocktails an.

Notwendiges Material / Voraussetzungen / Kosten

Voraussetzungen: Interesse am Thema, Erfahrungsaustausch mit anderen
Kosten für den Bustransfer nach Vielbach, Materialkosten für die Poster

Jgst. 9-12

Projekt-Nr.

9

**Leitung: Frau Goldhorn, Frau Jeuck,
Frau Thielecke**

Schüler als Helfer: ---

Projekttitel: Goethe hautnah!



Nähere Beschreibung des Projekts

Goethe, das Aushängeschild und Wahrzeichen der deutschen Literatur der Weimarer Klassik, ist nicht nur im ca. 300 km entfernten Weimar erfahrbar. Weit müssen wir Wälder nicht reisen, um insbesondere mehr über seine Anfänge als Schriftsteller und seinen Welterfolg „Die Leiden des jungen Werther“ zu erfahren.

Lass dich mitnehmen auf die Spuren des Dichterfürsten! Wir wandeln innerhalb der Stadt Wetzlar auf Goethes Spuren (Stadtführung mit zentralen Stationen) und wandern nach einer Pause nach Garbenheim. Goethe selbst hat diese Wanderung 1772 gerne unternommen und dabei den beeindruckenden Blick auf das Lahn-Tal genossen.

Ablaufplan:

03.07.2024: Wetzlar – Goethe hautnah!

04.07.2024: Schreiben wie zu Goethes Zeiten, Auswertung und Sicherung

05.07.2024: Projektaufbau → Sommerfest

Notwendiges Material / Voraussetzungen / Kosten

Voraussetzungen: literarisch interessierte junge Erwachsene, Kreativköpfe, Wanderlustige

Kosten: 20 bis 25 €

(Wir werden für die Hin- und Rückreise nach Wetzlar den ÖPNV in Anspruch nehmen. Sofern du ein 49€-Ticket besitzt, reduzieren sich die Gesamtkosten!)

Jgst. 8-12

Projekt-Nr.

10

Leitung: Frau Hörter, Herr Metternich

Schüler als Helfer: ---

Projekttitlel:

Crime Scene Investigation – Dem Täter auf der Spur

Nähere Beschreibung des Projekts

Wir werden während der Projekttag gemeinsam einen **Tatort inszenieren** und unsere Gäste beim Sommerfest mit auf eine Reise durch die **Mordermittlungen** nehmen.

Notwendiges Material / Voraussetzungen / Kosten

Evtl. anfallende Kosten bis max. 15€ pro Person.

Jgst. 9-12

Projekt-Nr.

11

Leitung: Herr Weber

Schüler als Helfer: ---

Projekttitle: Wer bin ich? Auf den Spuren großer Denker

Nähere Beschreibung des Projekts

Das Projekt geht der Frage nach, was den Menschen ausmacht und sein Handeln bestimmt. Jeder Mensch möchte wissen, wer er eigentlich ist und was er im Leben anfangen soll. Sind wir in der Lage uns Ziele zu setzen und unser Handeln sinnvoll zu gestalten? Spielen Werte dabei eine Rolle? Vor dem Hintergrund dieser Schlüsselfragen wollen wir Profile großer Denker erstellen und deren Aussagen über den Menschen vergleichen.

Notwendiges Material / Voraussetzungen / Kosten

Lust am Lesen und Recherchieren
Plakatkarton

Jgst. 5-12

Projekt-Nr.

12

Leitung: Herr Heisters

Schüler als Helfer: ---

Projekttitle: Puzzle – Puzzle – Puzzle

Nähere Beschreibung des Projekts

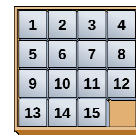
Wir puzzeln – vom klassischen Legepuzzle über Tangram, Tetris, Schiebequadrat bis hin zu Zauberwürfeln und ihren Varianten.

Was ist eigentlich ein Puzzle? Wie lange gibt es das schon?

Wer denkt sich Puzzles aus?


Wie werden Puzzle (früher / heute) hergestellt?

Welche Puzzle-Arten gibt es? Gibt es Lösungsstrategien?



Notwendiges Material / Voraussetzungen / Kosten

Zum Puzzeln braucht man vor allem eins: Geduld! ☺
 Naja, und Ausdauer, Geschicklichkeit, Denkvermögen,
 Kombiniertfähigkeit...
 Bring eigene Puzzles mit!
 Kosten entstehen keine.



Jgst. 8-12

Projekt-Nr.

13

Leitung: Herr Neitzel, Frau Neitzel

Schüler als Helfer: ---

Projekttitle: Rund ums Fahrrad (für Einsteiger)

Nähere Beschreibung des Projekts

- Fahrradprojekt auf **Einsteiger-Level**
(**ACHTUNG:** Kein Mountainbike-Projekt für Fortgeschrittene!)
- Wissenswertes rund ums Rad (z.B. Geschichte, Material, Welt des Radsports)
- Leichte bis mittelschwere Radtouren rund um Westerburg (10-20km)
- Werkstatt-Workshop (Grundlagen fürs Selberschrauben, z.B. Sitzposition, Schaltung und Bremsen am eigenen Fahrrad einstellen, Reifenwechsel, uvm.)

Notwendiges Material / Voraussetzungen / Kosten

- Teilnahme nur **ohne gesundheitliche Einschränkungen** und mit vorhandener **Grundfitness!**
- **Einverständniserklärung** der Eltern (wird nach Bekanntgabe der Teilnehmerliste ausgegeben)!
- Bei allen Touren besteht **Helmpflicht!**
- Ein **verkehrstüchtiges Fahrrad** muss am ersten Projekttag **selbst mitgebracht** werden und am letzten Tag selbst abtransportiert werden.

Jgst. 8-10
(Helfer: 11/12)

Projekt-Nr.

14

Leitung: Herr Buchner, Frau Nickol

Schüler als Helfer:

Wer aus der Jgst. 11/12 Interesse hat, bei diesem Projekt als Helfer(in) mitzuwirken, melde sich bitte persönlich bei Herrn Buchner.

Projekttitle: “Cross-Country Westerwald” – Unsere Region mit dem Bike querfeldein erkunden

Nähere Beschreibung des Projekts

Als sportliches Projekt wirst du hier jeden Tag eine neue Tour erleben, die dich von Westerburg aus über Straßen-, Feld- und Wanderwege in eine andere Richtung des Westerwaldes führt.

Notwendiges Material / Voraussetzungen / Kosten

- gute Grundfitness (nicht geeignet für Anfänger)
- verkehrstüchtiges Crossbike oder Mountainbike (gemäß StVO), kein E-Bike!
- Helmpflicht, Sportkleidung, Verpflegung, Sonnenschutz, ggf. Ersatzschlauch/Pannenset
- Vor den Projekttagen muss eine Einverständniserklärung der Eltern abgegeben werden. (erhältlich bei Herrn Buchner oder Frau Nickol)
- Anfallende Kosten: keine

Jgst. 10-12

Projekt-Nr.

15

Leitung: Herr Speier

Schüler als Helfer: ---

Projekttitle: Poker und die Mathematik dahinter

Nähere Beschreibung des Projekts

Das Kartenspiel Poker hat sich längst außerhalb von Casinos auf privaten Feiern, bei Treffen mit Freunden oder sogar im Fernsehen etabliert. Das Projekt ist an Anfänger des Kartenspiels Poker gerichtet und an Schülerinnen und Schüler, die das Spiel neu kennenlernen möchten.

Im ersten Projektabschnitt erfolgt zunächst eine Einführungsphase, in der unter anderem die Pokerregeln von Grund auf erläutert werden. In der anschließenden Praxisphase werden während mehrerer Spieldurchläufe die Umsetzung der Regeln und das Setzsystem trainiert.

Im zweiten Projektabschnitt erfolgt eine Einführung in die für das Spiel bedeutsamen Berechnungsmodelle der Wahrscheinlichkeitsrechnung. Außerdem werden weitere mathematische Strategien vorgestellt, die beim Poker wichtig sind, wie beispielsweise die Berechnung von Pot Odds und die Bestimmung von Outs.

Am Ende der Projektstage gilt es dann, in einer abschließenden stilvollen Casinorunde mit den neu erworbenen mathematischen Fähigkeiten sein eigenes Spiel zu optimieren und den Sieg am Tisch zu erringen.

Notwendiges Material / Voraussetzungen / Kosten

Jgst. 7-12

Projekt-Nr.

16

Leitung: Herr Schilling

Schüler als Helfer: ---

Projekttitle: Skat als logischer Denksport

Nähere Beschreibung des Projekts

In diesem Projekt wollen wir uns dem Skatspiel genauer widmen und es im Hinblick auf interessante Spielsituationen und Strategien genauer unter die Lupe nehmen.
Es wäre vorteilhaft, wenn man bereits die Grundlagen des Skatspiels kennt.

Notwendiges Material / Voraussetzungen / Kosten

Skatspiel

Es wäre vorteilhaft, wenn man bereits die Grundlagen des Skatspiels kennt.
Bei diesem Projekt fallen keine Kosten an.

Jgst. 5-12

Projekt-Nr.

17

Leitung: Herr Groß, Herr Goldhorn

Schüler als Helfer: ---

Projekttitle: Wasser in der VG Westerburg

Nähere Beschreibung des Projekts

Mittwoch: Wanderung zur Kläranlage bei Gemünden, Führung vor Ort

Donnerstag: Besuch des Hochbehälters Obersayn mit Führung

Freitag: Besuch der Einsatzzentrale Wasserversorgung in der VG-Verwaltung Westerburg und Erkundung eines kleinen Trinkwasserstollens im Wald zwischen Westerburg und Winnen

Im Zentrum des Projekts steht die Frage nach der Versorgungssicherheit mit Wasser in Zeiten des Klimawandels. Man gewinnt einen Einblick, was die Verbandsgemeinde tut, um eine solche Versorgung sicherzustellen. Beachte: Alle Ziele fußläufig, z.T. längere Wanderungen!

Notwendiges Material / Voraussetzungen / Kosten

Fotokamera, Stifte, Block, gutes Schuhwerk, Kleidung entsprechend Wetter

Interesse an Technik und Fragen der Nachhaltigkeit

Private Anreise nach Obersayn

Jgst. 7-10

Projekt-Nr.

18

Leitung: Herr Dasbach (Dipl. Ing. für Nachrichtentechnik)

Schüler als Helfer: ---

Projekttitle: Mit Arduino & Co in die Zukunft – Werde Teil der Maker-Community!

Nähere Beschreibung des Projekts

Der Megatrend Industrie 4.0 / IoT (Internet of Things) wird Arbeitswelt und Gesellschaft verändern. Das Projekt soll den Einstieg in die Programmierung von Mikrocontrollern ermöglichen.

Mit der Arduino-Plattform steht eine Spiel- und Lernwelt zur Verfügung, die technologisch auf Industriebauteilen basiert.

Der Kern des Projektes wird die Programmierung einer vernetzten Verkehrsampelwelt sein.



Notwendiges Material / Voraussetzungen / Kosten

Die Teilnehmer müssen über einen eigenen Laptop verfügen, und dort die Arduino IDE installieren. Damit können die Schüler zu Hause direkt weiter experimentieren.

Anfallende Kosten: Das Arduino-Kit inkl. Elektronikbauteile und Breadboard bekommt jeder Schüler von mir kostenfrei gestellt und darf mit nach Hause genommen werden.

Jgst. 9-12

Projekt-Nr.

19

Leitung: Frau Malorny, Herr Bastian

Schüler als Helfer: ---

Projekttitle: Zootierhaltung auf dem Prüfstand

Nähere Beschreibung des Projekts

Geht es Tieren im Zoo gut? Was muss ein Zoo bei der Tierhaltung beachten? Welche Rolle spielt die Gehegegestaltung?

Tag 1: Bedingungen der und Kritik an der Zootierhaltung – Aufgaben eines Zoos (Arterhalt, Bildungsarbeit...)

Tag 2: Exkursion in den Zoo Neuwied (Workshop in der Zooschule, kritische Betrachtung der Gehege hinsichtlich Vor- und Nachteilen)

Tag 3: Vorbereitung einer Präsentation/Ausstellung zum Thema „Moderne Zootierhaltung“

Notwendiges Material / Voraussetzungen / Kosten

ca. 20 Euro (Exkursion – Bustransfer, Zooeintritt, Workshop)

Jgst. 7-10

Projekt-Nr.

20

Leitung: Herr Rau

Schüler als Helfer: ---

Projekttitle: (Post-)Karten sind kein Auslaufmodell!

Nähere Beschreibung des Projekts

Auch oder gerade im digitalen Zeitalter freuen sich viele über einen (Post-)Karten-Gruß. Und wenn die **Karte** auch noch in **liebvoller Handarbeit** erstellt und/oder **individuell gestaltet** wird, dann bekommt der Gruß eine noch größere Wertigkeit!

In dem Projekt sollen **(Post-)Karten mit verschiedenen Techniken und für verschiedenste Anlässe** gestaltet werden. Dabei sind **Fantasie** und **Kreativität** und manchmal bestimmt auch Geduld gefragt.

Gerne können wir beim Sommerfest auch einen Teil der Karten verkaufen und damit die Freude an schönen Postkarten noch weiter verbreiten.

Notwendiges Material / Voraussetzungen / Kosten

Material: Stifte (z.B. Handletter-Stifte, bunte Stifte), Nadeln, Garn, Papier, Pappe, ...
(evtl. Washi-Tape, Aquarell-Farben, Reste von Geschenkpapier, Perlen, ...)

Voraussetzungen: Lust auf kreatives Arbeiten

Kosten: 10 € (für „Rohkarten“)
evtl. können die Kosten durch einen Verkauf von Karten gesenkt werden ☺



Jgst. 9-12

Projekt-Nr.

21

Leitung: Frau Bathe, Frau Haack

Schüler als Helfer: ---

Projekttitle: Fit and Fun

Nähere Beschreibung des Projekts

Gemeinsam gesund essen, Sport treiben und Spaß haben
(Wandern, Tanzen, Gesellschaftsspiele)

Notwendiges Material / Voraussetzungen / Kosten

Sportkleidung, Spaß an Bewegung

Kosten: ca. 15€

Jgst. 5-12

Projekt-Nr.

22

**Leitung: Frau Biegel, Frau Giloy,
Frau Radermacher**

Schüler als Helfer: ---

Projekttitle: KRÄUTERWORKSHOP „KRÄUTERZAUBER“

Nähere Beschreibung des Projekts

„*Es gibt eine Kraft aus der Ewigkeit und diese Kraft ist grün.*“ (Hildegard von Bingen)

In unserem Workshop möchten wir gemeinsam mit euch diese Schätze der Natur wiederentdecken und euch zeigen, wie einfach es ist, die Kraft der Kräuter und Pflanzen in unseren Alltag zu integrieren. Dazu werden wir gemeinsam viel über einheimische Kräuter und Pflanzen lernen, diese sammeln und daraus Salben, Cremes, Salze, Öle, Tees und vieles mehr herstellen.

Wir freuen uns auf euch!

Notwendiges Material / Voraussetzungen / Kosten

Alle benötigten Materialien werden vorab besorgt, die Kosten werden sich voraussichtlich auf ca. 15€ pro TeilnehmerIn belaufen.

Jgst. 5-8

Projekt-Nr.

23

**Leitung: Frau Buchmayer,
Frau Pauly-Marz, Frau Weber**

Schüler als Helfer: ---

Projekttitle: Modenschau durch die Jahrzehnte

Nähere Beschreibung des Projekts

Die Schülerinnen und Schüler planen eine Modenschau durch die Jahrzehnte (60er Jahre bis heute mit futuristischem Ausblick) und informieren über besondere modische Trends. Außerdem werden Plakate/Collagen zum Thema Mode erstellt, die zusätzlich ausgestellt werden.

Am Präsentationstag finden zwei ca. 30-minütige Modenschauen inklusive Moderation statt.

Notwendiges Material / Voraussetzungen / Kosten

Kleidungsstücke aus unterschiedlichen Jahrzehnten aus privatem Fundus, Second-Hand-Kleidung, Utensilien für die Herstellung modischer Accessoires, ...

Teilnehmerbetrag: 5 €

Jgst. 10-12

Projekt-Nr.

24

Leitung: Frau Pauly-Marz, Frau Weber

Schüler als Helfer:

Einwahl von 5-6 TeilnehmerInnen, die gerne selbstständig, eigenverantwortlich und zuverlässig arbeiten

Projekttitle: Fashion-Basar

– Teilprojekt zur „Modenschau durch die Jahrzehnte“ (P23) –

Nähere Beschreibung des Projekts

Die Schülerinnen und Schüler planen einen *Fashion-Basar (Second-Hand)*, der aus während der Modenschau präsentierter Kleidung und aus vorab eigens gesammelten Kleidungsstücken (sauber und in gutem Zustand), welche zum Verkauf gespendet wurden, zusammengestellt wird.

Der Verkauf der Kleidung findet während des Präsentationstages statt; der Erlös kommt einem guten Zweck zugute.

Notwendiges Material / Voraussetzungen / Kosten

Sammeln von gut erhaltener Second-Hand-Kleidung, Modeschmuck, Accessoires (aus unterschiedlichen Jahrzehnten) aus privatem Fundus, die zum Verkauf auf Spendenbasis angeboten werden...

Kleiderständer, Bügel, Klebeband, Plakate, Papier

Jgst. 5-12

Projekt-Nr.

25

Leitung: Frau Reinhard, Herr Kraemer

Schüler als Helfer: ---

Projekttitle: Ein Tag im Leben eines römischen Legionärs

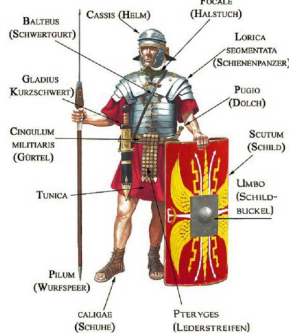
Nähere Beschreibung des Projekts

1. Tag: Ein römischer Soldat am Limes:
Exkursion zum Limeskastell Pohl
(incl. Führung; bis 13.00 Uhr;
Schulbusse können zur Heimfahrt genutzt werden)



2. Tag: Römerrallye: Wanderung Westerburg - Winnen - Westerburg
Rallye mit Rätselfragen rund um die Römer

3. Tag: Alltag im Kastell:



Römerfrühstück mit Brötchen und "Moretum"
Filme "Ein Tag im alten Rom" und "Experimentum Romanum"
Ausrüstung und Aufgaben eines Legionärs, Exerzieren,
ein bisschen Latein sprechen lernen,
Rechnen mit römischen Zahlen,
römische Spiele kennenlernen und ausprobieren

Notwendiges Material / Voraussetzungen / Kosten

Anfallende Kosten: Für die Busfahrt zum Limeskastell Pohl, die Führung sowie für das Frühstück benötigen wir einen Teilnehmerbeitrag von insgesamt 15,00 Euro.

Wir freuen uns auf euch! Simone Reinhard und Jan Kraemer

Jgst. 5-6

Projekt-Nr.

26

Leitung: Herr Ralf Müller

Schüler als Helfer: ---

Projekttitle: klassische und moderne Ballspiele

Nähere Beschreibung des Projekts

Aufwärmspiele wie Quietschi, Zombiball oder Völkerball kennen viele aus dem Sportunterricht. Fußball, Basketball und Tischtennis sind Klassiker der Ballspiele. Wer hat schon einmal Rollerball oder Spikeball gespielt? Wer Lust auf Sport und verschiedene Ballspiele hat, ist hier richtig!

Notwendiges Material / Voraussetzungen / Kosten

Sportkleidung und viel zu trinken!

Jgst. 5-12

Projekt-Nr.

27

Leitung: Frau Janek, Frau Reif

Schüler als Helfer: ---

Projekttitle: Pimp My Shirt

Nähere Beschreibung des Projekts

Der Sommer kommt und die alten T-Shirts werden wieder hervorgeholt. Irgendwie sind die aber nicht mehr so cool wie sie vielleicht mal waren? Kein Problem! In diesem Projekt treffen schlichte Kleidungsstücke auf euren individuellen Stil. Mit viel Kreativität und jeder Menge Material werdet ihr zum Designer und verwandelt Shirts, Hemden und vieles mehr in wahre Kunstwerke, die ihr natürlich zum Abschluss im Show-Room präsentiert.

Notwendiges Material / Voraussetzungen / Kosten

In diesem Projekt sind eurer Kreativität (fast) keine Grenzen gesetzt. Stöbert daher schon vorab nach Inspirationen, damit wir am ersten Projekttag direkt mit der Gestaltung der Kleidungsstücke beginnen können.

Bringt außerdem gerne Näh- und Verzierungsmaterial und natürlich Kleidungsstücke mit, die ihr im Rahmen des Projekts aufpimpen, umstylen und neu interpretieren möchtet. Neben Shirts könnt ihr euch auch an anderen Kleidungsstücken und Accessoires gerne kreativ austoben.

Beim Vortreffen wird ein Unkostenbeitrag in Höhe von 10€ pro Person eingesammelt. Im Gegenzug erhaltet ihr neben Blanko-Shirts jede Menge Material zum Gestalten toller und individueller Kleidungsstücke.

Jgst. 7-12

Projekt-Nr.

28

Leitung: Herr Tim Benner, Frau Wagner

Schüler als Helfer: ---

**Projekttitle: Als Journalist durch die Projektwoche
– Schülerzeitung**

Nähere Beschreibung des Projekts

Am ersten Tag werden wir mit euch den Aufbau einer Schülerzeitung erarbeiten und die Aufgaben eines Journalisten besprechen. Die unterschiedlichen Projekte werden nach euren Vorlieben verteilt und ihr bereitet euch auf den nächsten Tag als Journalist vor.

Am darauffolgenden Tag geht ihr in die verschiedenen Projekte und sammelt wie echte Journalisten Informationen zum jeweiligen Projekt, stellt Fragen, führt ein Interview, macht euch Notizen und ggf. Fotos. Natürlich könnt ihr auch als Journalisten-Duo unterwegs sein.

Am letzten Tag schreibt ihr eure eigenen Artikel und gestaltet eine eigene Zeitungsseite mit passendem Layout. Die fertige Schülerzeitung über die Projektwoche kann anschließend von der gesamten Schule gelesen werden.

Notwendiges Material / Voraussetzungen / Kosten

Material: falls vorhanden: eigene Tablets (ist aber keine Voraussetzung für die Teilnahme)

Voraussetzungen: Motivation zu recherchieren und Texte zu schreiben

Kosten: keine

Jgst. 9-11
(Helfer: 11/12)

Projekt-Nr.

29

Leitung: Herr Sascha Müller

Schüler als Helfer:

Wer aus der Jgst. 11/12 Interesse hat, bei diesem Projekt als Helfer(in) mitzuwirken, melde sich bitte persönlich bei Herrn Sascha Müller.

Projekttitle: Take it easy – Tipps für mehr Gelassenheit und weniger Stress im Schulalltag

Nähere Beschreibung des Projekts

Immer mehr Schülerinnen und Schüler sind einem hohen Stresslevel ausgesetzt.

Dies zeigt sich vor allem in Prüfungssituationen, aber auch im normalen Schulalltag.

Als Schlagworte könnten hier „Prüfungsangst“, „psychosomatische Auswirkungen“, „Aggressionspotenzial“ genannt werden.

Bei dem Projekt sollen Theorie und Praxis miteinander verzahnt werden: Es sollen Stressoren und Auswirkungen von Stress auf Körper und Geist aufgezeigt sowie mögliche praktische Übungen zum Stressabbau für den Schulalltag vorgestellt bzw. durch Anwendung erlernt werden.

Notwendiges Material / Voraussetzungen / Kosten

Jgst. 8-11

Projekt-Nr.

30

**Leitung: Frau Cornelia Kraemer,
Frau Weyel**

Schüler als Helfer: ---

Projekttitle: Jugend debattiert

Nähere Beschreibung des Projekts

Du hast Lust **mitzureden** bei **aktuellen Streitfragen**? Dann bist du richtig bei Jugend debattiert! Argumentieren, genau zuhören, aufeinander eingehen, gut abwägen, überzeugen – all das übst du beim Debattieren. Du bekommst Durchblick bei aktuellen Streitfragen und lernst, dich mit anderen respektvoll, sachlich und konstruktiv auseinanderzusetzen.

Du lernst eine freie Eröffnungsrede zu halten und dich anschließend mit anderen über die Streitfrage auszutauschen. Mögliche Themen, die wir diskutieren können, sind:

- Sollen Toilettenräume an Schulen grundsätzlich genderneutral sein?
- Sollen in Kunst, Musik und Sport die Noten abgeschafft werden?
- Soll in der Schule ein Fach Ökologisches Verhalten eingeführt werden?
- Soll während der Probezeit beim Führerschein ein Nachtfahrverbot gelten?

Bringt aber gerne eure eigenen Ideen mit!

Notwendiges Material / Voraussetzungen / Kosten

keine

Jgst. 5-9

Projekt-Nr.

31

**Leitung: Herr Christian Weber,
Herr Björn Müller
(Jugendwarte Tennisverein Westerburg)**

Eltern als Helfer: Mitglieder des TV Westerburg

Projekttitle: Tennis beim TV Westerburg

Nähere Beschreibung des Projekts

Tennis spielen, erlernen und vertiefen

Notwendiges Material / Voraussetzungen / Kosten

Tennisschuhe, Sportkleidung, Tennisschläger (falls vorhanden)
gute Laune, Interesse fürs Projekt
Kosten: Bälle, ggfs. Bespannung Schläger: unter 15€

Jgst. 10-12

Projekt-Nr.

32

Leitung: Herr Spiekermann

Schüler als Helfer: ---

Projekttitle: Tennis – der schönste Sport der Welt
(auf der Tennisanlage 56249 Herschbach, s.u.)

Nähere Beschreibung des Projekts

An den Projekttagen werden wir uns in Kleingruppen dem Tennissport widmen.
Theorie, Spaß und Praxis sollen hierbei nicht zu kurz kommen.

Notwendiges Material / Voraussetzungen / Kosten

- Tennisschuhe
- Die Veranstaltung beginnt und endet auf der **Tennisanlage in 56249 Herschbach** (bei Selters)!
- Die Schüler müssen den Transport selbst organisieren.
- anfallende Kosten: max. 10,- Euro

Jgst. 7-9

Projekt-Nr.

33


Leitung: Herr Seifner

Schüler als Helfer: ---

Projekttitle: Analoger Linienfolger (Robotik)

Nähere Beschreibung des Projekts

Ein Einstiegsmodell zum Thema Robotik und elektronische Steuerung. Dabei geht es um den Bau eines kleinen Fahrzeugs. Dieses folgt automatisch einer schwarzen Linie, wobei je zwei Infrarot- und Fotodioden als Sensoren dienen. Die Elektronikbauteile werden im vorgegebenen Brettanbau auf Messingreißnägel gelötet. Die Antriebsräder werden durch zwei Getriebemotoren einzeln angetrieben.



Notwendiges Material / Voraussetzungen / Kosten

Das Material wird als Bausatz (ca. 12€) zur Verfügung gestellt. Zusätzlich werden noch 2 Batterien vom Typ Mignon benötigt.

Voraussetzungen: Spaß beim Bauen, Basteln und Experimentieren!

Kosten: ca. 12€ pro Person

Jgst. 5-12

Projekt-Nr.

34

Leitung: Frau Klüser, Frau Größchen

Schüler als Helfer: ---

**Projekttitle: Handlettering
– Die Kunst der schönen Buchstaben**

Nähere Beschreibung des Projekts

Jeder kann mit der richtigen Technik schön schreiben! Wir lernen verschiedene Lettering-Techniken, hierbei ist es ganz egal, ob du absoluter Lettering-Anfänger oder bereits fortgeschritten bist. Dabei gestalten und erstellen wir individuelle Kunstwerke mit und auf verschiedensten Materialien. Von Karten über Schilder bis zum digital Note-Taking am Tablet: Du erhältst eine Vielzahl an Inspirationen und deiner Kreativität sind keine Grenzen gesetzt.

Notwendiges Material / Voraussetzungen / Kosten

Falls vorhanden: Zeichenmaterial (Stifte, Radiergummi, Lineal, Geodreieck, Zeichenpapier, ...)

Kosten: Pro Schüler ca. 6€ (darin enthalten sind ein persönliches Lettering-Starterpaket und eine Vielzahl an weiteren Materialien). Der genaue Betrag wird beim Vortreffen bekanntgegeben.

Jgst. 7-12

Projekt-Nr.

35

Leitung: Herr Schmidt, Herr Bontjer

Schüler als Helfer: ---

Projekttitle: Wandern 1 (u.a. Lahntal)

Nähere Beschreibung des Projekts

Unser Projekt ist an Leute gerichtet, die Lust darauf haben, die Wanderschuhe zu schnüren und in der Natur unterwegs zu sein. Wir werden insgesamt drei Wanderungen unternehmen. Am ersten Tag bleiben wir in der Region und wandern direkt von der Schule aus los.

Am zweiten Tag zieht es uns voraussichtlich ins Lahntal.

Abschließend, am Freitag, steht noch eine weitere kürzere Tour in der Umgebung an.

Selbstverständlich wird auch Zeit für Picknicks sein. 😊

Notwendiges Material / Voraussetzungen / Kosten

- Festes Schuhwerk (!), Wandersocken, Verpflegung, Sonnenschutz (!), evtl. Blasenpflaster
- Bereitschaft, Wanderungen zu unternehmen. Es handelt sich hier nicht um kurze „Spaziergänge“!
- Kosten für Bustransfer ins Lahntal (voraussichtlich ca. 15€)

Jgst. 5-12

Projekt-Nr.

36

Leitung: Frau Niepel, Herr Rosenbaum

Schüler als Helfer: ---

Projekttitle: Wandern 2 – am Westerwaldsteig

Nähere Beschreibung des Projekts

Wanderungen entlang des Westerwaldsteigs. Früher kannte jedes Kind die Wege, die die Dörfer verbinden. Mamataxis kannte man nicht. Und heute? Was bringt es, diese Wege wiederzuentdecken? Etwas gegen den Klimawandel tun? Bewegung in der frischen Luft, um den Kopf frei zu bekommen von Leistungsdruck und Medienüberfrachtung? Der Westerwald als Urlaubsregion vor der Haustür und vieles mehr...

Notwendiges Material / Voraussetzungen / Kosten

Festes Schuhwerk, wetterfeste Kleidung, Rucksack mit Verpflegung.

Nach dem momentanen Planungsstand startet eine Wanderung morgens in Rennerod, eine andere endet gegen 14 Uhr in Freilingen. Der Transport zu diesen Punkten muss mit öffentlichen Verkehrsmitteln erfolgen oder durch Eltern / Fahrgemeinschaften übernommen werden.

Anfallende Kosten: eventuell ca. 5-10€ für öffentliche Verkehrsmittel, falls kein Deutschlandticket vorhanden ist

Jgst. 5-12

Projekt-Nr.

37

Leitung: **Herr Baran, Herr Thomas**

Schüler als Helfer: ---

Projekttitlel:

**Erkundung von Natur und Geologie des Westerwaldes
(Wandern 3)**

Nähere Beschreibung des Projekts:

In Westerburgs Umgebung werden wir uns auf Tour begeben, die vielfältige Natur zu erkunden. Bei Wanderungen durch malerische Landschaften sowie der Erforschung der lokalen Geologie setzen wir uns mit unserer Umgebung auseinander. Wald und Flur dienen dabei als lebendiges Klassenzimmer, in dem die Schüler ein Verständnis für die Natur entwickeln und geologische Zusammenhänge erkunden. Ein Projekt, das nicht nur Wissen fördert, sondern auch eine tiefe Verbundenheit zur Umwelt schafft.

Notwendiges Material / Voraussetzungen / Kosten:

festes Schuhwerk, wetterangepasste Kleidung / Freude an Natur und frischer Luft / keine weiteren Kosten

Jgst. 10-12

Projekt-Nr.

38

Leitung: Herr Wendel

Schüler als Helfer: ---

Projekttitle: Acrylmalerei

Nähere Beschreibung des Projekts

Das Malen mit Acrylfarben unterscheidet sich maßgeblich vom regulären Malen mit Wasserfarben. Diese Projekttag richten sich an Anfänger und Fortgeschrittene.

Notwendiges Material / Voraussetzungen / Kosten

Jgst. 5-12

Projekt-Nr.

39

Leitung: Frau Lierath, Frau Thomas

Schüler als Helfer: ---

Projekttitle: Klassische Brettspiele auf dem Schulhof
*** Künstlerische Gestaltung ***

Nähere Beschreibung des Projekts

Wir suchen kreative Köpfe und Hände!

Dem *Schachbrett* auf dem oberen Schulhof fehlen *Figuren*. Diese wollen wir bauen / bemalen / ...
Auch weitere klassische Spiele wie *Dame*, *Mühle* oder *Mensch Ärgere Dich Nicht* sind möglich.

Notwendiges Material / Voraussetzungen / Kosten

Die Projektteilnehmer werden vielleicht sägen, malen, lackieren, ...und kommen daher in alten Sachen oder mit Schürze.

Kosten: 5 € – je nach Idee / Kosten der Arbeitsmaterialien

Jgst. 5-12

Projekt-Nr.

40

Leitung: Herr Hof, Herr Seelbach

Schüler als Helfer: ---

Projekttitle: Von der Braunkohle zum Trinkwasser

Nähere Beschreibung des Projekts

Geschichte des Braunkohleabbaus am Beispiel der Grube Alexandria;

Besuch der Grube Fortuna und Expertengespräch mit Mitarbeitern GEOPARK und Landesamt für Geologie und Bergbau.

Die Trinkwasserversorgung in den Verbandsgemeinden Bad Marienberg und Westerburg:

Besuch der Wasseraufbereitung in Bad Marienberg, Grube Alexandria

Erstellung einer Präsentation und evtl. Nachbau einer Braunkohlefilterung

Notwendiges Material / Voraussetzungen / Kosten

Evtl. Kosten Besuch Grube Fortuna und Fahrt nach Bad Marienberg in Höhe von maximal 10€.

Jgst. 5-7

Projekt-Nr.

41

Leitung: Herr Louis Benner

Schüler als Helfer: ---

Projekttitle: 3 Tage Spaß rund um Fußball (Mädchen)

Nähere Beschreibung des Projekts

Kleine Trainingseinheiten im Bereich Fußball
Fußball auf dem Kleinfeld
kleines Fußballturnier
Das Leben als professionelle Fußballspielerin

Notwendiges Material / Voraussetzungen / Kosten

Sportkleidung
Utensilien für draußen
Sonnenschutz

Kosten: -

Jgst. 5-12

Projekt-Nr.

42

Leitung: Alan Stevensen / ...

Schüler als Helfer: ---

Projekttitle: Den Golfsport erleben!

Nähere Beschreibung des Projekts

Das Projekt findet im Golfclub Wiesensee statt. Hierbei könnt ihr in die Welt des Golfsports eintauchen. Auf den Spuren von Tiger Woods werden die Teilbereiche Putten, Chippen, Pitchen und langes Spiel erkundet.

Das Erlernte wird dann auf dem Kurzplatz (richtiger Golfplatz in klein) angewendet. Am letzten Projekttag wird ein kleines Turnier ausgetragen und dabei das beste Team ermittelt und in einer Siegerehrung verkündet.



Nach den Projekttagen wisst ihr, was es heißt, ein Golfer zu sein.

Notwendiges Material / Voraussetzungen / Kosten

Wettergerechte Kleidung, feste Schuhe (Turnschuhe)
Gute Laune! ☺

Für das Training und die Ausrüstungen wird ein Kostenbeitrag von 30 Euro für die drei Tage erhoben. (Wir hoffen, den Betrag noch senken zu können.)

Jgst. 6-7
(Helfer: 11/12)

Projekt-Nr.

43

Leitung: Frau Horsch

Schüler als Helfer:

Wer aus der Jgst. 11/12 Interesse hat, bei diesem Projekt als Helfer(in) mitzuwirken, melde sich zur Vermittlung bitte persönlich bei Herrn Heisters.

Projekttitle: Kreative Fototage

Nähere Beschreibung des Projekts

Wir werden uns drei Tage lang kreativ mit Fotografie beschäftigen, z.B. Landart, Fotogramme, Fotocollagen oder ein Fotomemory erstellen.

Eure Ideen sind auch willkommen und wir unterstützen euch bei der Umsetzung.

Das Projekt findet im Jugendzentrum in Westerburg (Neustraße 39) statt.

Notwendiges Material / Voraussetzungen / Kosten

Eigene Fotokamera oder eigenes Smartphone.

Fotografie-Kenntnisse sind nicht nötig, aber Spaß am Fotografieren und Basteln.

Kosten: 12 Euro

Jgst. 6-12

Projekt-Nr.

44

Leitung: Herr Dietze

Schüler als Helfer: (aktuelle Bühnentaucher)

Projekttitle: Mach mit bei den Bühnentauchern!

Nähere Beschreibung des Projekts

- Technischer Support für andere
- eigene Arbeiten an Technik und Bühne
- Erlernen des Umgangs mit dem neuen Mischpult und Aufbau von Lichtstimmungen

Notwendiges Material / Voraussetzungen / Kosten

Jgst. 10-12 / SV

Leitung: Frau Bärbel Kempf, Frau Fussen

Schüler als Helfer: ---

~~Projekt-Nr~~

~~45~~

**Projekttitle: Vorbereitung des Sommerfests
und Second-Hand-Basar**

Nähere Beschreibung des Projekts

Notwendiges Material / Voraussetzungen / Kosten

feste Teilnehmer-Gruppe
- keine Einwahl -

Jgst. 11

~~Projekt-Nr~~

~~46~~

**Leitung: Emeli Karschow, Claire de Boer,
Merle Leukel**

Schüler als Helfer: ---

Projekttitle: Catering Projekttag / Jgst. 11

Nähere Beschreibung des Projekts

Notwendiges Material / Voraussetzungen / Kosten

festе Teilnehmer-Gruppe
- keine Einwahl -

Jgst. 12

**Leitung: Sophia Kalowsky, Felicitas Käfer,
Sina Spornhauer**

Schüler als Helfer: ---

~~Projekt-Nr~~

~~47~~

Projekttitle: Catering Projekttag / Jgst. 12

Nähere Beschreibung des Projekts

Notwendiges Material / Voraussetzungen / Kosten

feste Teilnehmer-Gruppe
- keine Einwahl -