

Liebe Schülerinnen und Schüler,

hier sind die **Projektangebote** für unsere Projektstage in diesem Schuljahr (17.-19.6.2026).
Ihr findet sie (1) in der Aula als Aushang und als Datei (2) in den News in Sdwi, (3) in itslearning
im Kurs „Projektstage“ und (4) auf der Homepage.

Vom **2.2. bis zum 12.2.** findet die **Wahl** der Projekte statt.

Bitte beachtet, dass am Freitag, 13.2., schulfrei ist und daher die Wahlen bis zum Donnerstag vorher
erledigt sein müssen!

Die Klassen- bzw. Stammkursleiter haben eine **Einwahlliste**.

In diese trägt bitte für Euch **5 verschiedene Wünsche** ein, beachtet dabei die Jahrgangsstufen-
Einschränkungen. Die für Euch möglichen, d.h. wählbaren Projekte stehen auch am Rand der Ein-
wahlliste.

Wer weniger als 5 Wünsche oder gleiche Wünsche mehrfach einträgt oder die Jahrgangsstufen-
Beschränkung nicht berücksichtigt, muss damit rechnen, beliebig irgendwo eingeteilt zu werden.

Wir tun unser Bestes, um Eure Wünsche zu erfüllen, können aber nicht garantieren, dass das ge-
lingt.

Viel Spaß bei der Wahl, das Angebot ist groß und sehr vielfältig!

Das Organisationsteam (Bch, Fus, Hak, Hei, Kem, Rau, Wer)

Jgst. 5-12

Projekt-Nr.

1

Leitung: Herr Groß, Herr Goldhorn

Helfer/innen:

Projekttitle: Wasserversorgung und Abwasserentsorgung in der VG Westerborg – auch in Zukunft sicher?

Nähere Beschreibung des Projekts

- 1. Tag: Wanderung zur Kläranlage Westerborg (Richtung Langendernbach), Führung vor Ort
- 2. Tag: Besuch des Hochbehälters in Obersayn mit Führung (private Anreise nach Obersayn), Wanderung zurück nach Westerborg
- 3. Tag: Besuch der Einsatzzentrale Wasserversorgung in der VG-Verwaltung Westerborg und Erkundung eines kleinen Trinkwasserstollens im Wald zwischen Westerborg und Winnen.

Im Zentrum des Projekts steht die Frage nach der Versorgungssicherheit mit Wasser in Zeiten des Klimawandels. Man gewinnt einen Einblick, was die Kommune tut, um eine solche Versorgung sicherzustellen und die Abwasserentsorgung zu gewährleisten.

Notwendiges Material / Voraussetzungen / Kosten

festes Schuhwerk
Interesse an Technik und Fragen der Nachhaltigkeit

Jgst. 9/10-12

Projekt-Nr.

2

Leitung: Frau Keller, Frau Zimmer

Helfer/innen:

**Projekttitle: Selfcare – achtsam den
Schulalltag bewältigen**

Nähere Beschreibung des Projekts

Achtsamkeitstraining, Stressbewältigung, Meditation, Ressourcen im Alltag finden

Notwendiges Material / Voraussetzungen / Kosten

Kisse, Decke, Wollsocken, bequeme Kleidung

Unkostenbeitrag: 10€



Jgst. 5-12

Projekt-Nr.

3

Leitung: Frau Janek, Frau Reif

Helfer/innen: -

Projekttitlel:  *Create your Style*
– Dein Schmuckdesign-Workshop! 

Nähere Beschreibung des Projekts

Du hast Lust, deiner Kreativität freien Lauf zu lassen und dein eigenes Schmuckstück zu gestalten? Dann bist du bei uns genau richtig! In diesem Projekt designst und bastelst du mit verschiedenen Materialien (z.B. Perlen, Draht, Leder, Fimo, Quetscherperlen oder Acryl) individuellen Schmuck ganz nach deinem Geschmack – von stylischen Armbändern, coolen Halsketten und Ohrringen bis hin zu praktischen Handyketten.

Ob du schon Erfahrung mit Schmuckherstellung hast oder einfach Lust hast, etwas Neues auszuprobieren – hier zählt nur deine Kreativität! Wir zeigen dir verschiedene Techniken und geben dir Tipps zu Materialkombinationen, mit denen du deine persönlichen Lieblingsstücke gestalten kannst. Am Ende hast du nicht nur tolle Schmuckstücke, sondern echte Unikate – selbst gemacht, einzigartig und perfekt zum Verschenken oder Tragen! Ein Teil der selbst hergestellten Kollektion wird außerdem beim Sommerfest unserer Schule verkauft – der Erlös geht an einen guten Zweck. So kannst du nicht nur deine kreativen Ideen verwirklichen, sondern auch etwas Gutes tun.

Notwendiges Material / Voraussetzungen / Kosten

Das Material wird gestellt – du darfst aber auch gerne eigene kleine Fundstücke (z.B. Muscheln, alte Perlen oder Knöpfe, etc.) mitbringen / keinerlei Voraussetzungen nötig – nur gute Laune, Kreativität und Ideen mitbringen! / Unkostenbeitrag: 12 Euro

Jgst. 5-12

Projekt-Nr.

4

**Leitung: Frau Hofmann, Frau Giloy,
Frau Radermacher**

Helfer/innen: ---

Projekttitle: „HIER WÄCHST WAS!“

Nähere Beschreibung des Projekts

„Wir brauchen mehr Grünes und Bunt in unserem Leben!“

Getreu diesem Motto möchten wir mit euch kreativ werden und viele Produkte rund um das Thema „Pflanzen und Blumen“ gestalten. So möchten wir voraussichtlich Saatkugeln und -bänder herstellen, Pflanztöpfe bemalen, Samentütchen und Pflanzenstecker gestalten und vieles mehr.

Wir freuen uns auf euch!

Notwendiges Material / Voraussetzungen / Kosten

Alle benötigten Materialien werden vorab besorgt, die Kosten werden sich voraussichtlich auf ca. 15€ pro TeilnehmerIn belaufen.

Jgst. 5-6

Projekt-Nr.

5

Leitung: Herr Müller

Helfer/innen: /

**Projekttitle: Spiele mit großen
und kleinen Bällen**

Nähere Beschreibung des Projekts

Aufwärmspiele wie Quietschi, Zombiball oder Völkerball kennen viele aus dem Sportunterricht. Fußball, Basketball und Tischtennis sind Klassiker der Ballspiele.

Wer von euch kennt Petziballrugby!

Wer Lust auf Sport und verschiedene Ballspiel hat, ist hier richtig!

Notwendiges Material / Voraussetzungen / Kosten

Sportkleidung und viel zu trinken!

Jgst. 8-12

**Leitung: Frau Hörter,
Herr Metternich**



Projekt-Nr.

6

Helfer/innen:

Projekttitle: Stratosphärenflug



Nähere Beschreibung des Projekts

Am Rande des Weltalls: Wo das Blau des Planeten und das Schwarz des Welt-
raums zu sehen sind!

Im Laufe der Projektstage werden wir eine Sonde bauen, die mit zahlreicher Technik be-
stückt wird. Neben dem Datenlogger zur Aufzeichnung von Temperatur, Luftdruck/-
feuchtigkeit und Höhe ist eine Kamera das Herzstück der Mission, die uns hoffentlich atem-
beraubende Aufnahmen aus der Stratosphäre liefert. Mit einem heliumgefüllten Wetterbal-
lon geht es hoch hinauf, in einer Höhe von ca. 36 km platzt der Ballon und die Sonde segelt
an einem Fallschirm zur Erde zurück.

Ihr fragt euch sicher, wie wir die Sonde wiederfinden: Dafür werden GPS-Tracker verbaut,
anhand derer wir den Flug überwachen und die Sonde finden können. Mithilfe spezieller
Tools kann die Flugroute (dank aktueller Wetterdaten) vorausberechnet und mit einem He-
liumrechner die Füllmenge zur Optimierung der Flugroute angepasst werden.

Neben dem Bau der Sonde und der Durchführung des Fluges möchten wir einen kleinen
Film über unser Projekt anfertigen, der die Planung, Durchführung und die Aufnahmen aus
der Stratosphäre zeigt. **Wir brauchen** also ein paar **Schüler/Innen, die sich mit der Er-
stellung von Videos**, Filmschnitt sowie musikalischer Untermalung **auskennen** (bei der
Anmeldung bitte ein „V“ hinter dem Namen notieren). Ebenso solltet ihr dazu bereit sein,
euch über den Vormittag hinaus für das Projekt zu engagieren. Das Aufspüren und die Ber-
gung der Sonde werden wahrscheinlich im Nachmittagsbereich liegen, sind aber sicher ein
Erlebnis für sich. Wer weiß, wo das gute Stück landet und aus welchen Bäumen die Sonde
geborgen werden muss. Ebenso werden die Filmemacher evtl. über die Projektstage hinaus
mit der Fertigstellung des Films beschäftigt sein.

Wie so ein Film aussehen kann, seht ihr unter obigen QR-Code.

Notwendiges Material / Voraussetzungen / Kosten: keine Kosten, Kenntnisse im Filmschnitt wünschenswert

Jgst. 5-12



Projekt-Nr.

7

Leitung: Herr Rau, Herr Heisters

Helfer/innen: -/-

Projekttitel: Steine bemalen




Nähere Beschreibung des Projekts

Wir wollen (Kiesel-)Steine bemalen: lustig, raffiniert, mit Botschaft oder einfach nur schön. Solche Steine können den Schreibtisch, Fensterbänke oder Blumenbeete im Garten zieren. Man kann sie verschenken oder an besonderen Orten als „Post“-Steine zum Weiterwandern hinlegen.

Zunächst müssen wir Steine finden und sammeln: rund oder mit besonderer Form. Danach werden sie bemalt (und lackiert).

Der Kreativität sind keine Grenzen gesetzt.



Notwendiges Material / Voraussetzungen / Kosten

- Schöne oder interessante Steine ☺
- Spaß am Malen und Gestalten
- Pinsel, Lappen, Zeitungsunterlagen, weitere Utensilien zum Malen
- Die Acrylfarben und den Lack stellen wir – und sammeln dafür von jedem einen kleinen Kostenbeitrag (ca. 5€-10€) ein.



Jgst. 7-10

Projekt-Nr.

8

Leitung: Frau Bathe, Frau Haack

Helfer/innen:

Projekttitle: Schmuckherstellung
– Werde zu deinem eigenen Schmuckdesigner!

Nähere Beschreibung des Projekts

Sei kreativ und gestalte Armbänder, Ketten (oder auch Schlüsselanhänger, Lesezeichen usw.) nach deinem Geschmack. Probiere verschiedene Techniken und Materialien zum Erstellen von Schmuck aus.

Notwendiges Material / Voraussetzungen / Kosten

Ca. 5 Euro pro Designer

Jgst. 10-12

Projekt-Nr.

9

Leitung: Herr Speier

Helfer/innen: ---

**Projekttitle: Das Casinospiele Poker
- und die Mathematik dahinter**

Nähere Beschreibung des Projekts

Das Kartenspiel Poker hat sich längst außerhalb von Casinos auf privaten Feiern, bei Treffen mit Freunden oder sogar im Fernsehen etabliert. Das Projekt ist an Anfänger des Kartenspiels Poker gerichtet und an Schülerinnen und Schüler, die das Spiel neu kennenlernen möchten.

Im ersten Projektabschnitt erfolgt zunächst eine Einführungsphase, in der unter anderem die Pokerregeln von Grund auf erläutert werden. In der anschließenden Praxisphase werden während mehrerer Spieldurchläufe die Umsetzung der Regeln und das Setzsystem trainiert.

Im zweiten Projektabschnitt erfolgt eine Einführung in die für das Spiel bedeutsamen Berechnungsmodelle der Wahrscheinlichkeitsrechnung. Außerdem werden weitere mathematische Strategien vorgestellt, die beim Poker wichtig sind, wie beispielsweise die Berechnung von Pot Odds und die Bestimmung von Outs.

Am Ende der Projektstage gilt es dann, in einer abschließenden stilvollen Casinorunde mit den neu erworbenen Fähigkeiten sein eigenes Spiel zu optimieren und den Gesamtsieg am Tisch zu erringen.

Notwendiges Material / Voraussetzungen / Kosten

Jgst. 8-12

Projekt-Nr.

10

**Leitung: DLRG Westerburg e.V.
Herr Thielecke**

Helfer/innen: Cora Felicitas Kuck (MSS11), Maximilian
Lauda, Marvin Kahl, Robert-Leon Pawlik (Ehemalige)

**Projekttitle: BAYWATCH
– Wasserrettung der DLRG**

Nähere Beschreibung des Projekts

Du liebst Wasser, gehst gerne schwimmen und hast Interesse daran, Deinen Mitmenschen zu helfen? Dann bis Du genau richtig bei unserem Projekt über die Arbeit der DLRG!

Im Rahmen dieses Projekts wirst Du unsere Tätigkeit hautnah miterleben können. Zu Beginn des Projekts steht der Fokus auf unserem Verein selbst mit einer kurzen Einführung in unsere ehrenamtliche Arbeit sowie des praktischen Kennenlernens einiger Rettungsgeräte im Freibad. Den zweiten Tag verbringen wir an einem Freigewässer (Ort wird vor Projektbeginn bekanntgegeben), an dem neben den bereits erwähnten Rettungsgeräten auch andere Geräte ausprobiert werden können. Außerdem werden Euch im Verlaufe des Projekts weitere Einsatzmittel der DLRG nähergebracht.

Der Fokus des Projekts liegt auf der Wasserpraxis, welche im Freibad und dem Freigewässer stattfinden soll, wo jede/r die Möglichkeit bekommen wird, alle Gerätschaften auszuprobieren und damit in praktischen Übungen die Anwendung zu erlernen.

Notwendiges Material / Voraussetzungen / Kosten

Für das Projekt sind grundlegende Schwimmfertigkeiten unumgänglich, da das Projekt auf Praxis im Wasser beruht (Freibad, Freigewässer). Daher müssen zu Beginn des Projekts folgende Nachweise vorliegen:

- Für Freibad: mind. Abzeichen Seepferdchen
- Für Freigewässer: mind. Deutsches Jugendschwimmabzeichen Bronze

Für die Projektstage nötiges Material:

- Badehose / Badeanzug
- Handtücher
- Optional (müssen nicht angeschafft werden): Neoprenanzug, Flossen, Taucherbrille

Hinweis für den zweiten Tag (18.06.2026): Wir werden den zweiten Tag außerhalb des Schulgeländes an einem Gewässer verbringen. Stellt daher jetzt schon sicher, dass ihr an diesem Tag zur Lokalität gefahren und abgeholt werden könnt!

Jgst. 9-12

Projekt-Nr.

11

Leitung: Herr Weber

Helfer/innen: keine

**Projekttitle: Wer bin ich?
Auf den Spuren großer Denker**

Nähere Beschreibung des Projekts

Das Projekt geht der Frage nach, was den Menschen ausmacht und sein Handeln bestimmt. Jeder Mensch möchte wissen, wer er eigentlich ist und was er im Leben anfangen soll. Sind wir in der Lage, uns Ziele zu setzen und unser Handeln sinnvoll zu gestalten? Spielen Werte dabei eine Rolle? Vor dem Hintergrund dieser Schlüsselfragen wollen wir Profile großer Denker erstellen und deren Aussagen über den Menschen vergleichen.

Notwendiges Material / Voraussetzungen / Kosten

Lust am Denken, Lesen und Recherchieren
Plakatkarton; ipad; eigener USB-Stick

Jgst. 8-12

Projekt-Nr.

12

Leitung: Frau Pauly-Marz

Helfer/innen: ---

**Projekttitle: Künstlerbeziehungen
im Spannungsfeld zwischen
Liebe und Rivalität**

Nähere Beschreibung des Projekts

1. Tag: Anhand ausgewählter biographischer Informationen, Bild-, Text-, Ton- und Filmmaterialien werden verschiedene Künstlerbeziehungen betrachtet, gedeutet und künstlerisch dargestellt. Dies kann geschehen in Form von szenischem Spiel, szenischer Lesung, Klang-, Bild- und Textcollagen, musikalischer, und tänzerischer Gestaltung sowie Malerei.
2. Tag: Choreographieworkshop mit der Tanzpädagogin des Theaters Koblenz und Besuch der abendlichen Veranstaltung "Creative Dialogues" im Theaterzelt auf dem Festungsgelände in KO/Ehrenbreitstein
3. Tag: Reflexion, Nachbereitung und Präsentation der Ergebnisse in einer Ausstellung oder Aufführung

Notwendiges Material / Voraussetzungen / Kosten

- Freude an künstlerischer und kreativer Auseinandersetzung mit dem Thema
- Tonkarton, Tonpapier, Zeichenmaterial zur Plakaterstellung, lockere Kleidung
- Geld für Abendveranstaltung und Busfahrt nach Koblenz/Ehrenbreitstein (15,00 Euro)

Jgst. 9-12

Projekt-Nr.

13

Leitung: Frau Lierath, Frau Biegel

Helfer/innen:

Projekttitle: Klangfarbe / Farbklang

Nähere Beschreibung des Projekts

In unserem fächerübergreifenden Projekt verbinden wir die beiden künstlerischen Ausdrucksformen **Musik und Bildende Kunst** zu einem interdisziplinären Erlebnis.

Im Mittelpunkt steht das Wechselspiel zwischen auditiver und visueller Wahrnehmung:

- Wie kann Musik in Farben, Formen und Bewegungen dargestellt werden?
- Wie klingt ein Bild, wenn es in Musik übersetzt wird?

Ihr erfahrt, wie Stimmungen, Dynamik und Ausdruck in der Musik bzw. in Bildern entstehen und wie sich beide Kunstformen gegenseitig inspirieren können. Neben kurzen musik- und kunsttheoretischen Impulsen stehen eure **kreativen Prozesse** im Zentrum der Projekttag. Dabei werdet ihr sowohl Kunst als auch Musik gestalten, wozu euch vielfältige Materialien, Instrumente und digitale Tools (z.B. zur Vertonung der Kunstwerke) zur Verfügung stehen.

Notwendiges Material / Voraussetzungen / Kosten

Unkostenbeitrag **max. 5 €** pro Schüler/in (für diverse Farben, Leinwände, Papier u.a.)

Jgst. 5-7

Projekt-Nr.

14

Leitung: Frau Reinhard, Herr Kraemer

Helfer/innen: ---

Projekttitle: Ein Tag im Leben eines römischen Legionärs

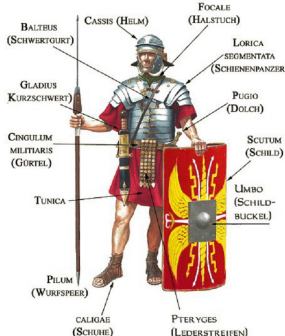
Nähere Beschreibung des Projekts

1. Tag: Ein römischer Soldat am Limes:
Exkursion zum Limeskastell Pohl
(incl. Führung; bis 13.00 Uhr;
Schulbusse können zur Heimfahrt genutzt werden)



2. Tag: Römerrallye: Wanderung Westerburg - Winnen - Westerburg
Rallye mit Rätselfragen rund um die Römer

3. Tag: Alltag im Kastell:



Römerfrühstück mit Brötchen und "Moretum"
Filme "Ein Tag im alten Rom" und "Experimentum Romanum"
Ausrüstung und Aufgaben eines Legionärs, Exerzieren,
ein bisschen Latein sprechen lernen,
Rechnen mit römischen Zahlen,
römische Spiele kennenlernen und ausprobieren

Notwendiges Material / Voraussetzungen / Kosten

Anfallende Kosten: Für die Busfahrt zum Limeskastell Pohl, die Führung sowie für das Frühstück benötigen wir einen Teilnehmerbeitrag von insgesamt 17,00 Euro.

Wir freuen uns auf euch! Simone Reinhard und Jan Kraemer

Jgst. 5-6

Projekt-Nr.

15

Leitung: Frau M. Kempf, Frau Schätzel

Helfer/innen: ---

**Projekttitle: Es waren einmal...
zwischen Himmel und Erde
geheimnisvolle Wesen.**

Nähere Beschreibung des Projekts

Habt ihr Lust, kreativ und fantasievoll mit Märchengeschichten über geheimnisvolle Wesen zwischen Himmel und Erde (Feen, Kobolde, Ringgeister, Dschinns, Dämonen usw.) umzugehen?
Unser Ziel ist es, eigene Szenen einem gespannten Publikum vorzuspielen.
Dann seid ihr in diesem Projekt richtig!

Notwendiges Material / Voraussetzungen / Kosten

Stifte, Poster, Pappe und gute Ideen

Anfallende Kosten: keine

Jgst. 5-12

Projekt-Nr.

16

**Leitung: CrossFit Basaltkraft Westerborg
Frau Norah Häblich**

Helfer/innen: Evtl. weitere Trainer

Projekttitle: Funktionelle Fitness / CrossFit

Nähere Beschreibung des Projekts

In diesem Projekt lernen die Teilnehmenden die funktionelle Fitness, auch bekannt als CrossFit, kennen. Im Gegensatz zu normalen Fitnessstudios werden freie Gewichte genutzt. Während der Projekttag können verschiedene Übungen im Bereich Gewichtheben, Turnen oder Ausdauertraining erlernt werden.

Notwendiges Material / Voraussetzungen / Kosten

Sportschuhe, Sportkleidung, Getränke, Handtuch

Kosten fallen keine an.

Das Projekt findet im CrossFit Basaltkraft, Langenhahner Straße 41a, 56457 Westerborg, statt. Anfahrt und Abholung müssen von den Eltern geregelt werden: Bitte vor der Einwahl abklären!

Jgst. 10-12

Projekt-Nr.

17

Leitung: Herr Wendel

Helfer/innen:

Projekttitle: Freies Malen mit Acrylfarben

Nähere Beschreibung des Projekts

Das Projekt richtet sich an interessierte Schülerinnen und Schüler, die neben den üblichen Maltechniken mit Wasserfarben die Acrylmalerei ausprobieren möchten.

Notwendiges Material / Voraussetzungen / Kosten

Das Material wird gestellt. Wer eigenes Material mitbringen möchte, kann das gerne tun.

Jgst. 5-12

Projekt-Nr.

18

Leitung: Frau Thomas, Frau Sanden

Helfer/innen: ---

Projekttitle: *Lesen für Unicef*

unicef  for every child

Nähere Beschreibung des Projekts

Helpen ist cool – Lesen auch! ⇒ Kinder lesen für Kinder in Madagaskar

Wir nehmen an der Spendenaktion „Lesen für Unicef“ teil.

Vor den Projekttagen müssen die Teilnehmer Sponsoren finden (Privatpersonen oder Firmen), die ihnen Geld für gelesene Seiten geben.

An den Projekttagen werden wir unter anderem lesen, uns über Gelesenes austauschen, kreativ basteln und einen Spendenstand für das Sommerfest organisieren.

Nach den Projekttagen müssen die Teilnehmer dann die „erlesenen“ Gelder einsammeln.

Habt ihr Fragen?... Wendet euch vor der Einwahl an uns. 😊 Wir freuen uns auf euch!

Notwendiges Material / Voraussetzungen / Kosten

Voraussetzungen: ♦ *Bereitschaft, sich um Sponsoren zu kümmern*

♦ *Interesse am Lesen*

Kosten: *keine*



(<https://www.mz-mittelbaden.de/project/kamishibai/>)

Jgst. 5-7

Projekt-Nr.

19

**Leitung: Frau Goldhorn, Frau Jeuck,
Frau Thielecke**

Helfer/innen:

Projekttitle: Kamishibai – Kino aus dem Kasten

Nähere Beschreibung des Projekts

Das „Kamishibai“ stammt aus dem Japanischen und ist ein „Papiertheater“. Eine Geschichte, zum Beispiel ein Märchen, eine Abenteuergeschichte oder eine Sage, entfaltet sich vor den Augen des Publikums, indem die Erzählerinnen und Erzähler Bildkarten nacheinander in einen Rahmen schieben.

Mache mit und bringe Charaktere, Handlungen, Orte und Gegenstände auf die Bühne des Kamishibai! Gestalte mit uns Bildkarten und bereite ein spannendes „Kino aus dem Kasten“ vor.

Notwendiges Material / Voraussetzungen / Kosten

5 Euro pro Teilnehmer/in für Material zum Bauen und Gestalten des Kamishibais, Holzrahmen und Einlegetafeln werden vorher besorgt.

Jgst. 7-10

Projekt-Nr.

20

Leitung: Herr Dasbach (Dipl. Ing. für Nachrichtentechnik)

Helfer/innen:

**Projekttitle: Mit Arduino & Co in die Zukunft
– Werde Teil der Maker-Community!**

Nähere Beschreibung des Projekts

Der Megatrend Industrie 4.0 / IoT (Internet of Things) wird Arbeitswelt und Gesellschaft verändern. Das Projekt soll den Einstieg in die Programmierung von Mikrocontrollern ermöglichen.

Mit der Arduino-Plattform steht eine Spiel- und Lernwelt zur Verfügung, die technologisch auf Industriebauteilen basiert.

Der Kern des Projektes wird die Programmierung einer vernetzten Verkehrsampelwelt sein.



Notwendiges Material / Voraussetzungen / Kosten

Die Teilnehmer müssen über einen eigenen Laptop verfügen, und dort die Arduino IDE installieren. Damit können die Schüler zu Hause direkt weiter experimentieren.

Anfallende Kosten: Das Arduino-Kit inkl. Elektronikbauteile und Breadboard (ca. 40 EUR) bekommt jeder Schüler von mir kostenfrei gestellt und darf mit nach Hause genommen werden.

Jgst. 7-12

Projekt-Nr.

21

Leitung: Herr Schilling, Herr Thomas

Helfer/innen: -----

Projekttitle: Skat als logischer Denksport

Nähere Beschreibung des Projekts

In diesem Projekt wollen wir uns dem Skatenspiel genauer widmen und es im Hinblick auf interessante Spielsituationen und Strategien genauer unter die Lupe nehmen.
Es wäre vorteilhaft, wenn man bereits die Grundlagen des Skatspiels kennt.

Notwendiges Material / Voraussetzungen / Kosten

Skatenspiel

Es wäre vorteilhaft, wenn man bereits die Grundlagen des Skatspiels kennt.
Bei diesem Projekt fallen keine Kosten an.


Jgst. 5-12

Projekt-Nr.

22

Leitung: Frau Schäfer

Helfer/innen:



Projekttitle: Alles rund um Nadel und Faden

Nähere Beschreibung des Projekts

Umgang mit verschiedenen Materialien im Bereich textiles Gestalten:
Nähen, Sticken, Häkeln, Stricken
– mit Wolle, Stoff, Garn und Knöpfen.
→ Erschaffen von eigenen textilen Gegenständen



Notwendiges Material / Voraussetzungen / Kosten

Es sind keine Vorkenntnisse nötig, aber gern gesehen. 😊
Das Material wird gestellt.
Kosten: max. 10 €



Jgst. 10-12

Projekt-Nr.

23

Leitung: Herr Spiekermann

Helfer/innen: ---

Projekttitle: Tennis – der schönste Sport der Welt
(auf der Tennisanlage 56249 Herschbach, s.u.)

Nähere Beschreibung des Projekts

An den Projekttagen werden wir uns in Kleingruppen dem Tennissport widmen.
Theorie, Spaß und Praxis sollen hierbei nicht zu kurz kommen.

Notwendiges Material / Voraussetzungen / Kosten

- Man sollte kein blutiger Anfänger sein, der noch nie einen Schläger in der Hand hatte.
Fortgeschrittene Fähigkeiten sind aber nicht notwendig.
- Tennisschuhe
- Die Veranstaltung beginnt und endet auf der **Tennisanlage in 56249 Herschbach (bei Selters)!**
- Die Teilnehmer müssen Hin- und Rückfahrt zum Veranstaltungsort selbst organisieren.
- anfallende Kosten: max. 10,- Euro

Jgst. 7-9

Projekt-Nr.

24

**Leitung: Frau Krämer und
Frau B. Kempf**

Helfer/innen:

Projekttitle: Auf die Bühne, fertig, los!

Nähere Beschreibung des Projekts

Das Projekt bietet interessierten Schüler/-innen die Möglichkeit, sich spielerisch darstellerisch auszuprobieren und erste Schritte auf einer kleinen Bühne zu wagen. Dabei werden vorbereitend Übungen zur Aussprache sowie zum Ausdruck durch Gestik und Mimik, aber auch zur Körperbeherrschung und Zusammenarbeit in der Gruppe gemacht.

Thematisch setzen sich die Projektteilnehmer/-innen dabei mit den Themen Zivilcourage und Widerstand auseinander. Dazu werden abschließend kleine Szenen erarbeitet und im geschützten Raum der Projektgruppe (also ohne Publikum) aufgeführt.

Das Projekt bietet Interessierten die Möglichkeit, sich darstellerisch auszuprobieren, in der Gruppe kreativ zu sein und sich dabei mit einer wichtigen Thematik auseinanderzusetzen.

Notwendiges Material / Voraussetzungen / Kosten

Es werden keine schauspielerischen Erfahrungen vorausgesetzt.

Jede/r Interessierte mit Spielfreude, Kreativität und Teamgeist kann teilnehmen.

Jgst. 7-12

Projekt-Nr.

25

Leitung: Herr Platte, Frau Wagner

Helfer/innen:

**Projekttitle: Als Journalist durch die Projekt-
tage – Schülerzeitung**

Nähere Beschreibung des Projekts

Am ersten Tag werden wir mit euch den Aufbau einer Schülerzeitung erarbeiten und die Aufgaben eines Journalisten besprechen. Die unterschiedlichen Projekte werden nach euren Vorlieben verteilt und ihr bereitet euch auf den nächsten Tag als Journalist vor.

Am darauffolgenden Tag geht ihr in die verschiedenen Projekte und sammelt wie echte Journalisten Informationen zum jeweiligen Projekt, stellt Fragen, führt ein Interview, macht euch Notizen und ggf. Fotos. Natürlich könnt ihr auch als Journalisten-Duo unterwegs sein.

Am letzten Tag schreibt ihr eure eigenen Artikel und gestaltet eine eigene Zeitungsseite mit passendem Layout. Die fertige Schülerzeitung über die Projektwoche kann anschließend von der gesamten Schule gelesen werden.

Notwendiges Material / Voraussetzungen / Kosten

Material: falls vorhanden: eigene Tablets (ist aber keine Voraussetzung für die Teilnahme)

Voraussetzungen: Motivation zu recherchieren und Texte zu schreiben

Kosten: keine

Jgst. 5-12

Projekt-Nr.

26

Leitung: Herr Kramer, Herr Vogel

Helfer/innen: ---

Projekttitle: Schach: Das Spiel der Könige

Nähere Beschreibung des Projekts

Du spielst gerne Schach oder wolltest das „königliche Spiel“ schon immer einmal verstehen?

Schach ist mehr als nur ein gewöhnliches Brettspiel – es ist ein Spiel voller Ideen, Strategien und cleverer Wendungen. In diesem Projekt tauchen wir gemeinsam in die Welt des „Spiels der Könige“ ein. Wir machen uns spielerisch mit den Grundlagen des Spiels vertraut und beschäftigen uns mit wichtigen Eröffnungsprinzipien sowie typischen Schachtaktiken zum Figurengewinn. Dazu lösen wir gemeinsam Schachrätsel und entwerfen eigene Aufgaben.



Das Gelernte wenden wir in einem großen gemeinsamen Schachturnier an.

Übrigens: Wusstest du, dass man Schach nicht nur zu zweit, sondern auch mit mehreren Personen spielen kann? Genau solche besonderen Schachvarianten werden wir kennenlernen und gemeinsam ausprobieren.

Notwendiges Material / Voraussetzungen / Kosten

Um das Mitbringen von Schachspielen wird gebeten, dies stellt jedoch keine Teilnahmevoraussetzung dar. Grundkenntnisse im Schachspiel sind von Vorteil, aber **nicht** notwendig. Es entstehen keine Kosten.

Jgst. 8-12

**Leitung: Frau Ambroziak,
Frau Maschel**

Helfer/innen: Lea-Marie Müller (11)


Projekttitle: **DIY mit Easy-Sticks**

Nähere Beschreibung des Projekts

In unserem DIY-Workshop arbeiten wir mit Easy-Sticks.

Das sind kleine Holzklötzchen (erinnern an die Holzsticks vom Spiel „Wackelturm Jenga“), die du mit Holzleim zusammenklebst, um stabile Deko-Objekte zu bauen. Du kannst dein eigenes, individuelles Teil gestalten (z.B. dekorative Boxen, Organizer für deinen Schreibtisch oder Licht-Objekte) und zusätzlich Stücke fertigen, die wir anschließend auf dem Sommerfest ausstellen und für einen guten Zweck verkaufen.

Für weitere Infos und Inspirationen schau dir gerne folgende Homepage an: www.easy-sticks.de



Projekt-Nr.

27



Notwendiges Material / Voraussetzungen / Kosten

Du brauchst kein Profi zu sein! Wir liefern das Material, erklären die Techniken (Kleben, Sägen, Schleifen) und helfen dir bei jedem Schritt, wenn nötig. So lernst du nicht nur kreatives Gestalten, sondern arbeitest auch mit echtem Handwerksmaterial. Am Ende entstehen schöne, langlebige Objekte – manche für dich, manche für andere!

Kosten: 15 Euro



Jgst. 6-8

(Helfer gesucht: 10-12)

Projekt-Nr.

28

Leitung: Frau Horsch


Helfer/innen: Wer aus der Jgst. 10-12 Interesse hat, bei diesem Projekt als Helfer(in) mitzuwirken, melde sich zur Vermittlung bitte persönlich bei Herrn Heisters.

Projekttitle: **Kreative Foto-Tage**

Nähere Beschreibung des Projekts

Wir werden uns drei Tage lang kreativ mit Fotografie beschäftigen und hierbei **Fotogramme** und **Cyanotypien** erstellen. Hierbei kommt unterschiedliches Material zum Einsatz und das Projekt lebt von euren Ideen und von dem, was ihr an Material zum Gestalten mitbringt.

Beim **Fotogramm** werden Objekte auf ein Papier gelegt und belichtet. Hierzu eignen sich besonders teilweise lichtdurchlässige Objekte wie Glas oder Federn. Das Papier wird anschließend entwickelt und fixiert. Dort, wo das Licht auf das Papier fällt, wird es schwarz, während die durch Objekte bedeckten Stellen hell bleiben.



Bei der **Cyanotypie** ist der Vorgang ähnlich. Allerdings kann man hierbei im Hellen arbeiten. Es werden leuchtend blaue Bilder erzeugt, indem das zuvor beschichtete Material, z.B. Papier oder Stoff, mit UV-Licht belichtet wird.



Jedes Fotogramm und jede Cyanotypie ist ein Unikat, welches ihr mit nach Hause nehmen und behalten, verschenken oder auch auf dem Sommerfest verkaufen könnt.

Notwendiges Material / Voraussetzungen / Kosten

Verschiedene Objekte wie Steine, Holz und helle Stoffe zum Belichten.
Alles Mögliche an Objekten wie z.B. Federn, gepresste Blumen, Farn, Glasmurmeln, Fäden usw., auch Dias und Negative aus der analogen Fotografie.

Kosten: 20 Euro für Materialien (Fotochemie und Fotopapier, Einweghandschuhe)

Jgst. 5-12

Projekt-Nr.

29

Leitung: Herr Baran

Helfer/innen: ---

**Projekttitle: Große Entdecker:
Abenteuerliche Reisen ins Unbekannte**

Nähere Beschreibung des Projekts

Sicherlich habt ihr schon von Christoph Kolumbus, Ferdinand Magellan und anderen berühmten Seefahrern gehört, die vor Jahrhunderten zu abenteuerlichen Reisen aufbrachen. Zu dieser Zeit gab es auch Menschen, die bislang unerforschte Landgebiete bereisten. Nicht selten war es eine Reise ohne Wiederkehr...

Was trieb sie an? War es nur die Neugier, oder gab es noch andere Gründe? Welche Fortbewegungsmittel nutzten sie, und welche Herausforderungen mussten sie bewältigen? Diesen und weiteren Fragen wollen wir anhand ausgewählter Personen und Reisen nachgehen und die Ergebnisse auf kreative Weise präsentieren.

Notwendiges Material / Voraussetzungen / Kosten

Jgst. 7-9

Projekt-Nr.

30

Leitung: Frau Buchmayer, Frau Euler

Helfer/innen:

**Projekttitle: Chill mal – mit mehr Gelassenheit,
Spaß und Kreativität den Alltag meistern**

Nähere Beschreibung des Projekts

- Was sind Stressfaktoren im Alltag und was kann man dagegen tun?
- „Chill“-Methoden: z. B. Führen eines Journals, progressive Muskelentspannung, Atemübungen, 5-4-3-2-1-Technik, kreative Aktivitäten, Naturerfahrungen, ...
- ggf. Naturexkursion
- Gestaltung und Verkauf von bspw. „Positivity Pebbles“ / Handschmeichlern / Dekoartikeln aus Naturmaterialien

Notwendiges Material / Voraussetzungen / Kosten

Naturmaterialien (Steine, Baumrinde, ...)
Malutensilien (Lackstifte, Acrylfarben, Pinsel, Schutzkleidung, Lappen, Einweghandschuhe)
Kreativität und Spaß am Basteln

Jgst. 9-12

Projekt-Nr.

31

Leitung: Frau Anna Fries, Herr Seelbach

Helfer/innen: Unterstützung durch die Tanzschule Schöffl
Montabaur

Projekttitle: Tanzkurs

Nähere Beschreibung des Projekts

Im Laufe der drei Tage erlernen wir die Grundlagen im Paartanz in ausgewählten Standard- und Lateintänzen wie beispielsweise Disco-Fox, Rock'n'Roll oder Salsa.

Der Kurs findet an zwei Tagen in der Schule und an einem Tag im Tanzzentrum Schöffl in Montabaur statt.

Notwendiges Material / Voraussetzungen / Kosten

Die Kosten belaufen sich auf 15 €.

Hinzu kommen die Kosten für die Busfahrt mit dem ÖPNV nach Montabaur, sofern kein Deutschlandticket vorhanden ist.

Jgst. 9-12

Projekt-Nr.

32

Leitung: Herr Buchner, n.n.

Helfer/innen: n.n.

Projekttitel: „Querfeldein“ – Den Westerwald mit dem Bike erkunden

Nähere Beschreibung des Projekts

Als sportliches Projekt wirst du hier jeden Tag eine neue Tour erleben, die dich von Westerbург aus über Straßen-, Feld- und Wanderwege in eine andere Richtung des Westerwaldes führt.



Notwendiges Material / Voraussetzungen / Kosten

- gute Grundfitness
(**nicht** geeignet für Anfänger)
- verkehrstüchtiges Crossbike oder Mountainbike (gemäß StVO), kein E-Bike!
- Helmpflicht, Sportkleidung, Verpflegung, Sonnenschutz, ggf. Ersatzschlauch/Pannenset
- Vor den Projekttagen muss eine Einverständniserklärung der Eltern abgegeben werden (erhältlich bei Herrn Buchner)
- Anfallende Kosten: keine



Jgst. 7-10

Projekt-Nr.

33

Leitung: Herr Pursch (MUN Koordinator, Uni Siegen)

Helfer/innen: Studierende der Uni Siegen

Projekttitle: **UN-Botschafter für drei Tage**

Nähere Beschreibung des Projekts

Wie fühlt es sich an, über Krieg, Frieden und internationale Krisen zu entscheiden? Bei unseren Projekttagen wirst du Teil des **UN-Sicherheitsrats**: Du vertrittst ein Land, verhandelst mit anderen Delegierten, hältst Reden und stimmst über Resolutionen ab. **Die Arbeitssprachen sind Deutsch und Englisch**, so erlebst du internationale Diplomatie realitätsnah und verbesserst ganz nebenbei deine Sprachkompetenz.

Diskutiere echte globale Konflikte, setze dich für deine Position ein und erlebe, wie spannend Diplomatie sein kann.

Participate. Debate. Decide.

Notwendiges Material / Voraussetzungen / Kosten

Die Arbeitsmaterialien werden bereitgestellt (digital oder in Papierform). Die Nutzung eines privaten digitalen Endgerätes (Laptop oder Tablet) wird empfohlen. Vorkenntnisse sind nicht erforderlich. Wichtig sind Interesse an internationalen Themen, die Bereitschaft zur aktiven Mitarbeit und Offenheit für Diskussionen. Grundlegende Englischkenntnisse werden genutzt und gefördert, da das Projekt **bilingual (Deutsch/Englisch)** durchgeführt wird.

Die Teilnahme erfolgt kostenfrei.

Jgst. 7-12

Projekt-Nr.

34

Leitung: Herr Schmidt, Herr Bontjer

Helfer/innen:

Projekttitle: Wandern 1

Nähere Beschreibung des Projekts

Unser Projekt ist an Leute gerichtet, die Lust darauf haben, die Wanderschuhe zu schnüren und in der Natur unterwegs zu sein. Wir werden insgesamt drei Wanderungen unternehmen. Am ersten Tag bleiben wir in der Region und wandern direkt von der Schule aus los. Am zweiten Tag zieht es uns voraussichtlich ins Lahntal. Abschließend, am Freitag, steht noch eine weitere kürzere Tour in der Umgebung an. Selbstverständlich wird auch Zeit für Picknicks sein. ☺

Notwendiges Material / Voraussetzungen / Kosten

- Festes Schuhwerk (!), Wandersocken, Verpflegung, Sonnenschutz (!), evtl. Blasenpflaster
- Bereitschaft, Wanderungen zu unternehmen. Es handelt sich hier nicht um kurze „Spaziergänge“!
- Kosten für Bustransfer ins Lahntal (voraussichtlich ca. 15€)

Jgst. 5-12

Projekt-Nr.

35

Leitung: Frau Rosenbaum, Herr Rosenbaum

Helfer/innen:

Projekttitle: Wandern 2

Nähere Beschreibung des Projekts

Wir wollen durch den schönen Westerwald wandern, und zwar auf folgenden Strecken:

- am Mittwoch direkt von der Schule aus von Westerburg in Richtung Kölbingen;
- am Donnerstag den Westerwaldsteig von Rennerod nach Westerburg;
- am Freitag den Westerwaldsteig zwischen Bad Marienberg und Hachenburg.

Notwendiges Material / Voraussetzungen / Kosten

- festes Schuhwerk
- wetterfeste Kleidung bzw. Sonnen- und Regenschutz
- Rucksack mit Verpflegung

Nach momentanem Planungsstand starten wir am Donnerstag in Rennerod und am Freitag in Bad Marienberg. Der Transport zu diesen Punkten muss durch Eltern / Fahrgemeinschaften übernommen werden (oder in Eigenregie mit dem Bus).

Anfallende Kosten: eventuell die Zugfahrt von Hachenburg zurück nach Westerburg, falls kein Deutschlandticket vorhanden ist.

Jgst. 9-12

Projekt-Nr.

36

Leitung: Herr Neitzel

Helfer/innen:

Projekttitlel:

**Fit mit „30-Tage-TikTok-Challenge“?
Was bringen Fitness-Hypes?**

Projektbeschreibung

1. Du lernst die Grundlagen der Trainingswissenschaft kennen:
 - Wie entsteht ein Trainingseffekt?
 - Welche Trainingsmethoden gibt es?
 - Welche Methoden sind wofür und für wen geeignet?
 - Wie funktioniert systematische Trainingsplanung?
 - Wie gestalte ich einen Trainingsplan für meine persönlichen Ziele?
2. Du probierst verschiedene Trainingsmethoden für das Ausdauer-, Kraft-, Beweglichkeits- und Koordinationstraining selbst aus.
3. Du wirfst einen kritischen Blick auf Fitness-Hypes:
 - Welche Fitness-Hypes begegnen dir im Internet oder im Studio?
 - Welchen Nutzen bringen sie aus professioneller Sicht?
 - Du beurteilst körperliche und psychische Risiken der Hypes?

Voraussetzungen und Material:

- Geeignet für alle, die Spaß an Bewegung und Interesse an sportlichem Training haben!
- Material: Sportkleidung
- Kosten: keine

Jgst. 9-12

Projekt-Nr.

37

Leitung: Frau Kolb, Frau Kraemer

Helfer/innen:

Projekttitlel:

Bestzeit – Trainingswerkstatt Schwimmen

Nähere Beschreibung des Projekts

Nix für Landratten und Couch-Potatoes! Wenn du eine echte Wasserrakete bist und Lust hast, herauszufinden, wie man Trainingspläne schreibt und mit Köpfchen schneller schwimmt, bist du hier genau richtig. In unserem dreitägigen Schwimm-„Bootcamp“ im Freibad Westerburg feilen wir an Technik, Ausdauer und Tempo – Bahn für Bahn. Natürlich darf nach dem Training auch das Chillen nicht zu kurz kommen: Eine Portion Schwimmbad-Pommes, ein Eis oder eine Runde Beachvolleyball gehören selbstverständlich dazu.

Notwendiges Material / Voraussetzungen / Kosten

Material: Badebekleidung, Handtuch, Schwimmbrille

Voraussetzung: Das Projekt richtet sich an **fortgeschrittene Schwimmer**, die mindestens die Lagen Brust und Kraul beherrschen und bereit sind, intensiv zu trainieren, um Technik und Zeiten zu verbessern

Kosten: keine, ggf. „Kleingeld“ für Pommes oder Eis im Schwimmbad

Jgst. 9-12

Projekt-Nr.

38

Leitung: Herr Bastian, Frau Malorny

Helfer/innen: ---

Projekttitle: Schokoladenwerkstatt

Nähere Beschreibung des Projekts

Schokoaufstrich, Kakaogetränk oder pure Schokolade, wenige können der süßen Versuchung aus Kakaobohnen widerstehen. Doch wo kommen die Kakaobohnen her und wie werden diese köstlichen Süßspeisen hergestellt? Was passiert der Bohne auf ihrer spannenden Reise, bis sie in unserem Schokoriegel landet? Unter welchen Bedingungen werden Schokoladenprodukte hergestellt und welchen Preis sind wir als Verbraucher bereit, für sie zu zahlen?

Diese und andere Fragen rund um die Schokolade werden gemeinsam beantwortet und im Botanischen Garten stellen wir selbst ein Schokoladenprodukt her.

Tag 1: Exkursion in die Grüne Schule des Botanischen Gartens der Johannes Gutenberg-Universität Mainz (Workshop „Schokoladenwerkstatt“)

Tag 2: „Die *gute* Schokolade!?“ – Kaufentscheidungen bei Schokoladenprodukten reflektiert und begründet treffen

Tag 3: Vorbereitung einer Präsentation/Ausstellung zum Thema „Schokoladenwerkstatt“

Notwendiges Material / Voraussetzungen / Kosten

ca. 15 Euro (Exkursion – Bustransfer, Workshop; Schokolade)

Jgst. 5-10

Projekt-Nr.

39

Leitung: Frau Plura, Frau Czepluch

Helfer/innen:

Projekttitle: Escape Game

Nähere Beschreibung des Projekts

Murder Games, Krimi-Dinner und Exit-Spiele erfreuen sich immer größerer Beliebtheit, denn sie verbinden Rätselspaß mit dem Spaß am Spielen einer Rolle, logisches Denken mit Phantasie und Kreativität, geselliges Zusammensein und Teamarbeit. Wir werden gemeinsam solche Spiele spielen und selbst einen Escape Room für das Schulfest entwickeln.

Notwendiges Material / Voraussetzungen / Kosten

Bastelmaterial zum Raumdekorieren. Wer hat, kann gerne Exit Games zum Spielen mitbringen.

Jgst. 5-12

Projekt-Nr.

40

Leitung: Alan Stevensen; Frau Nickol

Helfer/innen: ---

Projekttitle: Den Golfsport erleben!

Nähere Beschreibung des Projekts

Das Projekt findet im Golfclub Wiesensee statt. Hierbei könnt ihr in die Welt des Golfsports eintauchen. Auf den Spuren von Tiger Woods werden die Teilbereiche Putten, Chippen, Pitchen und langes Spiel erkundet.

Das Erlernte wird dann auf dem Kurzplatz (richtiger Golfplatz in klein) angewendet. Am letzten Projekttag wird ein kleines Turnier ausgetragen und dabei das beste Team ermittelt und in einer Siegerehrung verkündet.



Nach den Projekttagen wisst ihr, was es heißt, ein Golfer zu sein.

Notwendiges Material / Voraussetzungen / Kosten

Wettergerechte Kleidung, feste Schuhe (Turnschuhe)
Gute Laune! ☺

Für das Training und die Ausrüstungen wird ein Kostenbeitrag von 30 Euro für die drei Tage erhoben. (Wir hoffen, den Betrag noch senken zu können.)

Jgst. 7-12

Projekt-Nr.

41

Leitung: Daniel Traiber

Helfer/innen: Lena Adamietz, Bleon Kurti

**Projekttitle: Judo - japanischer Kampfsport
für jeden!**

Nähere Beschreibung des Projekts

Judo ist eine japanische Kampfsport-Art, die mit viel Technik, aber auch Kraft arbeitet. Ziel ist es, in einem 1v1 den Gegenüber zu Boden bringen, mit Kraft und Köpfchen! Wir laden euch ein, über 3 Tage Würfe zu zeigen, wie dies leichter geht, als ihr denkt! Unser Ziel ist es, euch ein Stück Judo zu zeigen, mit Spaß und Schweiß!
Wir freuen uns auf Euch!

Notwendiges Material / Voraussetzungen / Kosten

Sportklamotten und Trinken
Wenn schon vorhabenden: Wettkampf-Kimono

Jgst. 9-12

Projekt-Nr.

42

Leitung: Jonas Heinz

(Abiturient des KAG 2024/25. Aktuell Physikstudent der Uni Bonn)

Helfer/innen:

**Projekttitle: Klimawandel –
Wie schlimm ist er und wie sollten wir handeln?**

Nähere Beschreibung des Projekts

Was steckt wirklich hinter der Erderwärmung?

In diesen drei Tagen gehen wir der Sache auf den Grund. Wir schauen uns nicht nur an, warum das Klima kippt, sondern konzentrieren uns vor allem auf die Lösungen:

Was muss sich in Deutschland und in unserer Gesellschaft ändern?

Und wie können wir unsere Städte so umbauen, dass sie gegen Hitze und Extremwetter bestehen?

Welche Aussagen sind fake, welche sind wahr?

Wie überzeugen wir Menschen davon, sich für den Klimawandel einzusetzen?

Hilf mit, das größte Problem der Menschheit zu lösen!

Notwendiges Material / Voraussetzungen / Kosten

Keine!

Jgst. 7-12

Projekt-Nr.

43

Leitung: Zada Tomic

Helfer/innen:

**Projekttitle: Selbstverteidigung:
Krav Maga und Boxen**

Nähere Beschreibung des Projekts

Krav Maga ist ein Selbstverteidigungssystem, das bevorzugt Schlag- und Tritt-Techniken nutzt, aber auch Grifftechniken, Hebel und Bodenkampf beinhaltet.

Ort: Tomic Sport and Beauty Lab Westerburg, Stadionstraße 1

Notwendiges Material / Voraussetzungen / Kosten

Bequeme Sportkleidung, am besten Leggings sowie Socken oder Turnschlappchen (mit Ledersohle)

Falls vorhanden: eigene Boxhandschuhe mitbringen

Kosten: Keine

Jgst. 5-12

Projekt-Nr.

44

**Leitung: Siska Schmidt,
Tanja Helfert-Borgers**

Helfer/innen:

Projekttitle: Tanztheater

Nähere Beschreibung des Projekts

Wir improvisieren mit verschiedenen Tanztechniken und experimentellen Bewegungselementen, arbeiten an unserer Präsenz und unserem Ausdruck und entwickeln so Stück für Stück uns und das, was wir mitteilen wollen.

Ort: Das Projekt findet bei BorgersBallett – Tanzhaus Westerbürg statt.

Notwendiges Material / Voraussetzungen / Kosten

bequeme Kleidung, dicke Socken
schwarze Leggings, schwarzes Shirt

8 Euro pro Person

Jgst. 5-12

Projekt-Nr.

45

Leitung: Johannes Wisser

Helfer/innen:

Projekttitle: Rollator-Tuning

Nähere Beschreibung des Projekts

Alte Gehhilfen (Rollatoren) von Senioren werden kreativ zu Kunstwerken verwandelt.
Sie werden am KAG und später am Seniorenheim Newcare Neustadt ausgestellt.
An einem Vormittag besuchen wir evtl. das Pflegeheim.

Notwendiges Material / Voraussetzungen / Kosten

Jgst. 6-12

Projekt-Nr.

46

Leitung: Herr Dietze

Helfer/innen: (aktuelle Bühnentaucher)

Projekttitle: Mach mit bei den Bühnentauchern!

Nähere Beschreibung des Projekts

- Technischer Support für andere
- eigene Arbeiten an Technik und Bühne
- Erlernen des Umgangs mit dem neuen Mischpult und Aufbau von Lichtstimmungen

Notwendiges Material / Voraussetzungen / Kosten

Jgst. 11

**Leitung: Mara Henrich, Niklas Heinz
Frau Eidt, Frau Steuper**

Helfer/innen: ---

~~Projekt-Nr.~~

~~47~~

Projekttitle: Catering 11er

Nähere Beschreibung des Projekts

Catering während der Projekttag und beim Sommerfest

Notwendiges Material / Voraussetzungen / Kosten

**feste Teilnehmer-Gruppe
- keine Einwahl -**

Jgst. 12

Projekt-Nr.

48

**Leitung: Lyra Wrobel, Felix Benner
Frau Eidt, Frau Steuper**

Helfer/innen: ---

Projekttitle: Catering 12er

Nähere Beschreibung des Projekts

Catering während der Projekttag und beim Sommerfest

Notwendiges Material / Voraussetzungen / Kosten

Jgst. 10-12

~~Projekt-Nr.~~

~~49~~

Leitung: Frau Fussen, Frau Weber

Helfer/innen: ---

Projekttitle: Sommerfest-Organisation

Nähere Beschreibung des Projekts

Sommerfest-Vorbereitung und -Organisation

Notwendiges Material / Voraussetzungen / Kosten

**feste Teilnehmer-Gruppe
- keine Einwahl -**